

ANNEXE SFDR

Dénomination du produit : LBPAM ISR ACTIONS FRANCE (ci-après, le “Produit Financier”)

Identifiant d’entité juridique: 969500TB8O93PUZUZ914

LBP AM (ci-après, la « Société de Gestion »)

Caractéristiques environnementales et/ou sociales

Le Produit Financier étant un OPC nourricier, les mentions de la présente annexe sont relatives à la stratégie de l’OPC maître, tel que défini dans le prospectus du Produit Financier.

Ce Produit Financier a-t-il un objectif d’investissement durable ?



OUI



NON

Il réalisera un minimum d’investissements durables ayant un objectif environnemental : ___%

Dans des activités économiques qui sont considérées comme durables sur le plan environnemental au titre de la Taxinomie de l’UE

Dans des activités économiques qui ne sont pas considérées comme durables sur le plan environnemental au titre de la Taxinomie de l’UE

Il réalisera un minimum d’investissements durables ayant un objectif social : ___%

Il promouvait des caractéristiques environnementales et sociales (E/S) et, bien qu’il n’ait pas eu d’objectif l’investissement durable, il présentait une proportion minimale de 40% d’investissement durables

Ayant un objectif environnemental et réalisés dans des activités économiques qui sont considérées comme durables sur le plan environnemental au titre de la Taxinomie de l’UE

Ayant un objectif environnemental et réalisés dans des activités économiques qui ne sont pas considérées comme durables sur le plan environnemental au titre de la Taxinomie de l’UE

Ayant un objectif social

Il promeut des caractéristiques E/S, mais ne réalisera pas d’investissements durables

Par **investissement durable**, on entend un investissement dans une activité économique qui contribue à un objectif environnemental ou social, pour autant qu’il ne cause de préjudice important à aucun de ces objectifs et que les sociétés dans lesquelles le produit financier a investi appliquent des pratiques de bonne gouvernance.

La **taxinomie de l’UE** est un système de classification institué par le règlement (UE) 2020/852, qui dresse une liste d’activités économiques durables sur le plan environnemental. Ce règlement n’établit pas de liste d’activités économiques durable sur le plan social. Les investissements durables ayant un objectif environnemental ne sont pas nécessairement alignés sur la taxinomie.



Dans quelle mesure les caractéristiques environnementales et/ou sociales promues par ce produit financier ont-elles été atteintes ?

La démarche ISR de la gestion du Produit Financier visait à identifier les émetteurs qui :

- Proposaient des innovations, des solutions aux principaux enjeux : démographie, urbanisation, environnement, climat, agriculture, alimentation, santé publique...
- Anticipaient l'importance de ces enjeux par une conduite, une responsabilité sur les quatre axes de la philosophie ISR de la Société de Gestion.

Cette analyse a reposé sur la philosophie GREaT, propre à la Société de Gestion, et articulée autour des 4 piliers suivants :

- **G**ouvernance responsable
- **G**estion durable des **R**essources
- **T**ransition **É**nergétique
- **D**éveloppement des **T**erritoires

Le poids associé à chaque pilier pour le calcul de la note GREaT d'un émetteur était ajusté en fonction de son secteur d'activité afin de tenir compte de ses spécificités. Par exemple, l'enjeu autour de la réduction des émissions de gaz à effets de serre n'était pas équivalent pour une entreprise du secteur des services et pour une entreprise industrielle, le premier secteur étant structurellement moins émissif que le second. En tout état de cause, le poids associé à chacun des trois piliers « Environnement », « Social » et « Gouvernance », calculés en réaffectant les critères des piliers GREaT, était compris entre 20% et 60%.

● *Quelle a été la performance des indicateurs de durabilité ?*

Les **indicateurs de durabilité** permettent de mesurer la manière dont les caractéristiques environnementales ou sociales promues par le produit financier sont atteintes.

Indicateur	Contrainte associée
Investissements dans des OPC appliquant des critères ESG dans la sélection de leurs investissements	<p>Le Produit Financier visait à investir à hauteur de 80% minimum d'OPC ayant reçu le label ISR français ou un label reconnu équivalent par le comité du label ISR.</p> <p>Cette contrainte a fait l'objet d'un suivi continu. Des informations complémentaires sur le suivi mis en place par la Société de Gestion sont disponibles à la section "Quelles mesures ont été prises pour atteindre les caractéristiques environnementales et/ou sociales au cours de la période de référence ?" ci-dessous.</p> <p>A titre d'exemple, au 31/03/2025 Le Produit Financier était investi à hauteur de 99,85% dans des OPC ayant reçu le label ISR ou un label équivalent.</p>
Investissements dans des activités durables sur le	L'actif net du Produit Financier visait un investissement à hauteur de 40% minimum dans des Investissements Durables sur le plan environnemental ou social, tels que définis dans l'annexe SFDR au prospectus.

plan environnemental ou social	<p>Cette contrainte a fait l'objet d'un suivi continu. Des informations complémentaires sur le suivi mis en place par la Société de Gestion sont disponibles à la section "Quelles mesures ont été prises pour atteindre les caractéristiques environnementales et/ou sociales au cours de la période de référence ?" ci-dessous.</p> <p>A titre d'exemple, au 31/03/2025, le produit financier était investi à hauteur de 61,04% de son actif net dans des titres durables selon la méthodologie définie par la Société de Gestion.</p>
--------------------------------	--

● **...et par rapport aux périodes précédentes ?**

Investissements dans des activités durables sur le plan environnemental ou social

	2024	2023
Poids des investissements durables	57,91%	59,71%

Quels étaient les objectifs des investissements durables que le produit financier entendait notamment réaliser et comment les investissements durables effectués y ont-ils contribué ? Le Produit Financier visait la réalisation d'Investissements Durables environnementaux et sociaux au sens du Règlement SFDR. Le seuil minimal d'Investissements Durables du Produit Financier était précisé dans l'encart en tête de la présente annexe. Les Investissements Durables ainsi réalisés par le Produit Financier pouvaient répondre à des objectifs environnementaux et/ou sociaux.

Sur la **thématique environnementale**, les 6 objectifs de la Taxonomie européenne étaient considérés, à savoir :

- L'atténuation du changement climatique ;
- L'adaptation au changement climatique ;
- L'utilisation durable et la protection des ressources marines ;
- La transition vers une économie circulaire ;
- La prévention et la réduction de la pollution ;
- La protection et la restauration de la biodiversité et des écosystèmes.

A noter que la méthodologie appliquée par la Société de Gestion ne permettait pas de mesurer la contribution des investissements selon la définition de la Taxonomie européenne (i.e. l'alignement taxonomique des investissements). La contribution des investissements aux objectifs environnementaux au sens de l'article 2(17) du Règlement (EU) 2019/2088 (« Règlement SFDR ») était mesurée au moyen d'indicateurs propres au Groupe LBP AM et précisés ci-après.

Sur la **thématique sociale**, les objectifs considérés étaient :

- Le respect et la promotion des Droits humains¹, notamment la promotion de conditions de travail justes et favorables et l'intégration sociale par le travail, la protection et la promotion des droits des communautés locales ;
- Le développement des territoires et des communautés, à travers les relations avec les parties prenantes extérieures à l'entreprise et la gestion responsable des chaînes de valeur, et afin d'adresser les enjeux de développement socio-économique, de lutte contre les fractures sociales et territoriales, de soutien aux acteurs locaux et d'accès à l'éducation ;
- Améliorer l'accès à la santé et aux soins essentiels dans le monde en adressant les enjeux de la disponibilité, l'accessibilité géographique, l'accessibilité financière et l'acceptabilité des traitements,

Cette stratégie généraliste n'impliquait pas que tout investissement durable réponde à l'ensemble des objectifs environnementaux et sociaux précités, mais que les investissements durables devaient répondre à au moins un de ces enjeux, tout en ne nuisant pas de manière significative aux autres.

Une description plus complète des seuils appliqués pour chaque critère est disponible dans le document « SFDR – Méthodologie Investissement Durable » accessible sur le site internet de la Société de Gestion (<https://www.lfde.com>), dans la section « Investissement Responsable », sur la page « Pour aller plus loin », au sein de la rubrique « Document LFDE – Règlement SFDR ».

La contribution à un des objectifs environnementaux et sociaux précités était évaluée à partir de différentes sources, dont notamment :

Pour l'ensemble des objectifs **environnementaux** et **sociaux** :

- Le score « GREaT », méthodologie d'analyse quantitative propriétaire, qui permet de couvrir l'ensemble des objectifs environnementaux et sociaux² ;
- Le score « ODD », analyse qualitative propriétaire qui évalue les produits, services et pratiques des entreprises en vue de mesurer leur contribution à l'atteinte des Objectifs de Développement Durable des Nations Unies (ODD) ;

Sur les objectifs spécifiques du **climat** et de la **biodiversité** :

- L'engagement de l'émetteur sur une trajectoire de décarbonation de ses activités compatible avec les objectifs des accords de Paris, selon des critères définis par la Société de Gestion ;

¹ Les Droits humains sont définis comme les normes inaliénables de traitement auxquelles toute personne a droit, indépendamment de son sexe, de son origine nationale ou ethnique, de sa couleur, de sa religion, de sa langue, de son handicap, de son orientation ou genre sexuel ou de tout autre état.

² Une description plus complète de la méthodologie d'analyse « GREaT » est disponible dans le rapport Investissement Responsable de LBP AM : <https://www.lbpam.com/fr/publications/rapports-investissement-responsable>

- Le score « Greenfin », indicateur quantitatif mesurant l'exposition du modèle d'affaire de l'émetteur à des éco-activités telles que définies par le label d'Etat français Greenfin, dédié au financement de la transition énergétique et écologique³ ;
- Le score « Bird », indicateur quantitatif développé par la Société de Gestion visant à évaluer les entreprises principalement sur leurs politiques ainsi que sur leurs pratiques et impacts en lien avec la biodiversité ;
- Le score « Maturité Climat & Biodiversité », analyse qualitative propriétaire visant à évaluer la maturité des entreprises dans la prise en compte des enjeux climatiques et de biodiversité auxquels elles sont et seront confrontées ;

Sur la thématique spécifique de l'accès à la santé :

- Le score « AAAA » (Acceptability Accessibility Affordability, Availability), analyse qualitative visant à évaluer la contribution des entreprises au travers de leurs produits et services aux 4 dimensions de l'accès à la santé (Disponibilité, Accessibilité Géographique, Accessibilité Financière, Acceptabilité) inspirées des travaux de l'Organisation Mondiale de la Santé (OMS) sur le sujet.

Une description détaillée des seuils appliqués pour chaque critère est disponible sur le site internet de la Société de Gestion : <https://www.lbpam.com/fr/publications/methodologie-investissements-durables>⁴

Dans quelle mesure les investissements durables que le produit financier a notamment réalisés n'ont-ils pas causé de préjudice important à un objectif d'investissement durable sur le plan environnemental ou social ?

Afin de s'assurer que les investissements qui contribuaient à un objectif de durabilité, selon la méthode d'analyse présentée ci-dessus, ne causaient pas de préjudice important à tout objectif de durabilité sur le plan environnemental ou social et respectaient les Principes directeurs de l'OCDE à l'intention des entreprises multinationales et les principes directeurs des Nations Unies relatifs aux entreprises et aux droits de l'Homme, la méthodologie appliquée par la Société de Gestion a considéré systématiquement et de manière cumulative :

- Les pratiques de l'émetteur relatives à sa gestion des ressources environnementales et de respect des Droits humains. Ce point a été contrôlé grâce à la méthodologie d'analyse extra-financière propriétaire « GREaT » ;
- L'exposition de l'émetteur à des secteurs sensibles sur les aspects environnementaux et sociaux en lien avec les politiques d'exclusions applicables dans les sociétés de gestion du Groupe LBP AM ; Une description plus complète des exclusions est disponible dans le document « Politique d'exclusion » accessible sur le site internet de la Société de Gestion (<https://www.lfde.com>), dans la section « Investissement Responsable », sur la page « Pour aller plus loin », au sein de la rubrique « Document LFDE – Approche et Méthodologies » ;
- L'exposition de l'émetteur à une controverse sévère sur les enjeux environnementaux, sociaux et de bonne gouvernance, ou bien à un risque

³ La liste des éco-activités est disponible sur le site internet du label : [Le label Greenfin | Ministères Écologie Énergie Territoires \(ecologie.gouv.fr\)](https://www.ecologie.gouv.fr/le-label-greenfin)

⁴ A noter que la méthodologie a pu faire l'objet de révisions. Les critères appliqués pour le calcul des scores de durabilité dans le présent documents sont ceux de la méthodologie applicable à la date de clôture de l'exercice comptable du fonds.

critique de violation grave des Principes directeurs de l'OCDE à l'intention des entreprises multinationales et des Principes directeurs des Nations Unies sur les entreprises et les droits de l'Homme.

Une description détaillée des seuils associés à chaque critère ainsi que les politiques d'exclusion appliquée est disponible sur le site internet de la Société de Gestion :

<https://www.lbpam.com/fr/publications/methodologie-investissements-durables>⁵

— — *Comment les indicateurs concernant les incidences négatives ont-ils été pris en considération ?*

*Le règlement délégué (UE) 2022/1288⁶ définit une liste d'indicateurs permettant de mesurer les incidences négatives d'un émetteur sur les facteurs de durabilité environnementaux et sociaux (ci-après, les « **Indicateurs Concernant les Incidences Négatives** »).*

Les indicateurs concernant les incidences négatives ont été calculés pour chaque émetteur, lorsque la donnée était disponible, et intégrés dans l'outil d'analyse extra-financière.

Certains indicateurs ont par ailleurs été directement intégrés, soit à la méthodologie de notation propriétaire GREaT utilisée à la fois pour identifier une contribution positive ou un impact négatif significatif, soit à l'indicateur de controverse mentionné ci-dessus, soit dans l'analyse pour l'application des politiques d'exclusions. La prise en considération des principales incidences négatives avait également lieu au travers de la démarche d'engagement actionnarial avec les entreprises afin d'améliorer leur transparence sur ces indicateurs et de réduire leurs externalités négatives.

La liste des indicateurs et une description plus complète de la manière dont ils ont été intégrés à l'analyse est disponible sur le site internet de la Société de Gestion :

<https://www.lbpam.com/fr/publications/methodologie-investissements-durables>⁷

— — *Les investissements durables étaient-ils conformes aux principes directeurs de l'OCDE à l'intention des entreprises multinationales et aux principes directeurs des Nations unies relatifs aux entreprises et aux droits de l'homme ? Description détaillée :*

Afin de s'assurer que les Investissements Durables respectaient les Principes directeurs de l'OCDE à l'intention des entreprises multinationales ainsi que les

⁵ A noter que la méthodologie a pu faire l'objet de révisions. Les critères appliqués pour le calcul des scores de durabilité dans le présent documents sont ceux de la méthodologie applicable à la date de clôture de l'exercice comptable du fonds.

⁶ Règlement délégué (UE) 2022/1288 de la Commission du 6 avril 2022 complétant le règlement (UE) 2019/2088 du Parlement européen et du Conseil par des normes techniques de réglementation détaillant le contenu et la présentation des informations relatives au principe consistant à « ne pas causer de préjudice important » et précisant le contenu, les méthodes et la présentation pour les informations relatives aux indicateurs de durabilité et aux incidences négatives en matière de durabilité ainsi que le contenu et la présentation des informations relatives à la promotion de caractéristiques environnementales ou sociales et d'objectifs d'investissement durable dans les documents précontractuels, sur les sites internet et dans les rapports périodiques.

⁷ A noter que la méthodologie a pu faire l'objet de révisions. Les critères appliqués pour le calcul des scores de durabilité dans le présent documents sont ceux de la méthodologie applicable à la date de clôture de l'exercice comptable du fonds.

Principes directeurs des Nations Unies relatifs aux entreprises et aux droits de l'Homme, la Société de Gestion contrôlait systématiquement :

- La correcte application de la politique d'exclusion de la Société de Gestion relative à ces traités internationaux et le process de contrôle des controverses ad hoc.
- La disqualification des émetteurs identifiés comme ayant des mauvaises pratiques sur le pilier "Gestion durable des ressources" de la méthodologie d'analyse GREaT, qui intégrait des critères relatifs au respect des droits humains et du droit du travail.

Une description détaillée des seuils appliqués pour chaque critère est disponible dans le document « SFDR - Méthodologie Investissements Durables » accessible sur le site internet de la Société de Gestion : <https://www.lfde.com>, dans la section "Investissement Responsable", sur la page « Pour aller plus loin », au sein de la rubrique « Documents LFDE – Règlement SFDR ».

La taxinomie de l'UE établit un principe consistant à "ne pas causer de préjudice important" en vertu duquel les investissements alignés sur la taxinomie de l'UE et s'accompagne de critères spécifiques de l'Union.

Le principe consistant à "ne pas causer de préjudice important" s'applique uniquement aux investissements sous-jacents au produit financier qui prennent en compte les critères de l'union de l'Union européenne en matière d'activités économiques durables sur le plan environnemental. Les investissements sous-jacents à la portion restante de ce produit financier ne prennent pas en compte les critères de l'Union en matière d'activités économiques durables sur le plan environnemental.

Tout autre investissement durable ne doit pas non plus causer de préjudice important aux objectifs environnementaux ou sociaux.



Comment ce produit financier a-t-il pris en considération les principales incidences négatives sur les facteurs de durabilité ?

X Oui

Concernant les incidences négatives, ce produit financier prenait en compte 14 indicateurs obligatoires du Tableau 1 de l'Annexe I du Règlement Délégué (UE) 2022/1288 de la Commission européenne, et incluait également les 2 indicateurs additionnels suivants :

- Les investissements dans des entreprises sans initiatives de réduction carbone et
- Les investissements dans des entreprises sans politique de prévention des accidents du travail..

Leur prise en compte était réalisée au sein des différents pans de la démarche d'investissement responsable de la Société de Gestion : à travers la politique d'exclusion (sectorielle et normative), la méthodologie d'analyse ESG, les différents scores d'impact, la mesure et le pilotage d'indicateurs de performance ESG et l'engagement avec les entreprises.

Des informations complémentaires sur la prise en compte des principales incidences négatives sont disponibles dans le document « Article 4 SFDR – Principales incidences négatives » accessible sur le site internet de la Société de Gestion (<https://www.lfde.com>), dans la section « Investissement Responsable », sur la page « Pour aller plus loin », au sein de la rubrique « Documents LFDE – Règlement SFDR ».

Non



Quels ont été les principaux investissements de ce produit financier ?

Au 31/03/2025, les principaux investissements du Produit Financier étaient les suivants :

Investissement les plus importants	Type d'asset	Secteur	% d'actifs	Pays
TOCQUEVILLE FRANCE ISR GD	OPC		99,85%	France
EURO	Autres et Liquidités		0,15%	

La liste comprend les investissements constituant la plus grande proportion d'investissement du produit financier au cours de la période de référence, à savoir : 31/03/2025



Quelle était la proportion d'investissements liés à la durabilité ?

● Quelle était l'allocation des actifs ?

Le Produit Financier s'est engagé sur une proportion minimale de 80% d'investissement alignés avec les caractéristiques promues par le Produit Financier, conformément aux éléments contraignants de la stratégie d'investissement.

Au 31/03/2025, la proportion d'investissements alignés avec les caractéristiques promues était de 99,85%.

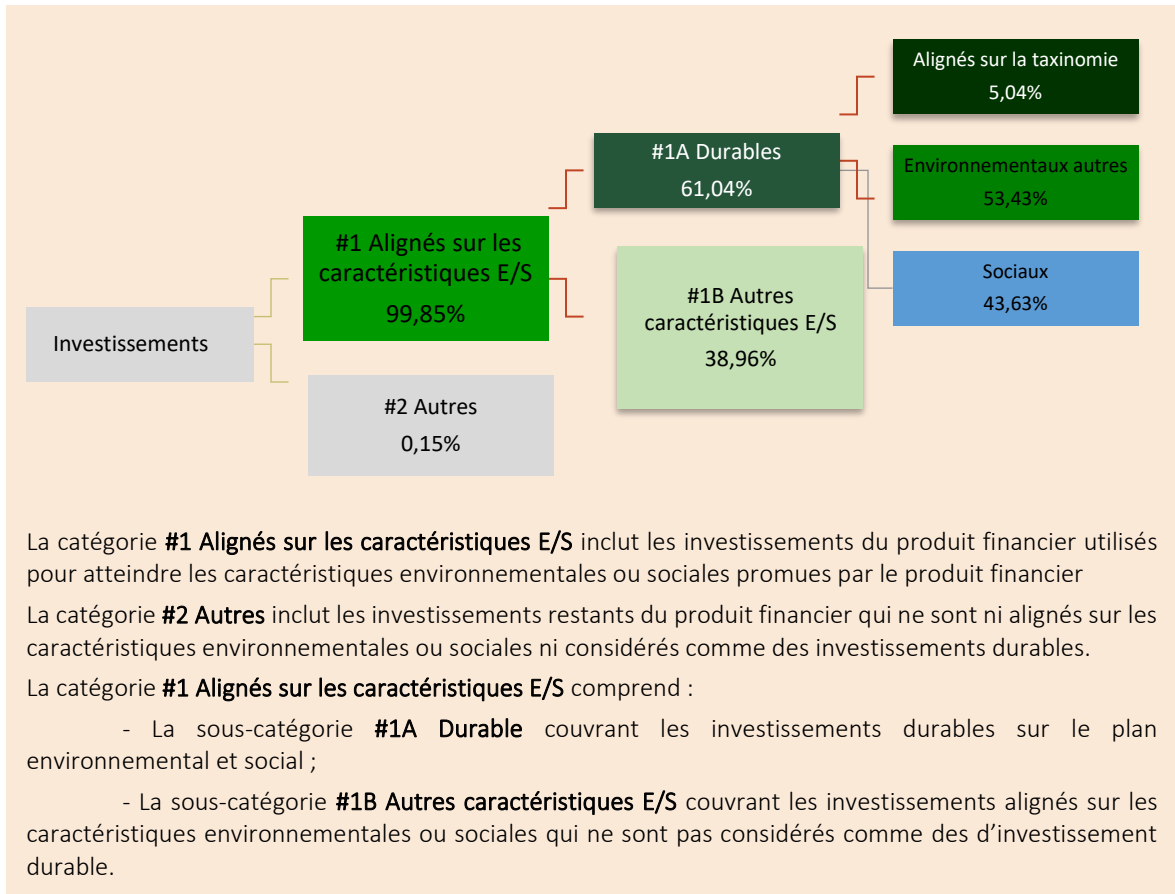
La partie restante de l'investissement du produit financier pouvait être utilisée à des fins de couverture, de gestion de la liquidité, ou de diversification, ainsi que pour générer un rendement financier.

Le produit financier s'était également engagé à investir une proportion minimale de 40% dans des investissements durables, cet objectif a été atteint avec une proportion réelle de 61,04% de son actif net au 31/03/2025.

L'allocation des actifs décrit la part des investissements dans des actifs spécifiques.

Par ailleurs, le Produit Financier était investi à hauteur de 53,43% de son actif net dans des “Investissements durables environnementaux autres” et 43,63% de son actif net dans des “Investissements durables Sociaux”⁸.

Enfin, le Produit Financier était investi à hauteur de 5,04% de son actif net dans des activités alignées avec la Taxinomie Européenne. L’alignement des activités des entreprises sous-jacentes avec la Taxinomie de l’UE n’a pas fait l’objet d’une garantie fournie par un ou plusieurs auditeurs.



⁸ Un investissement peut à la fois être considéré comme durable d’un point de vue environnemental et social s’il répond aux critères de contribution sociale et environnementale décrits à la section “Quels étaient les objectifs des investissements durables que le produit financier entendait notamment réaliser et comment les investissements durables effectués y ont-ils contribué ?”. Cependant, et afin d’éviter tout double-comptage, l’investissement sera compté une seule fois dans le score de durabilité global du portefeuille.

● **Dans quels secteurs économiques les investissements ont-ils été réalisés ?**

Au 31/03/2025, la répartition sectorielle des investissements était la suivante :

Investissement en Autres et Liquidité, OPC et dérivés, qui représentait 100% de l'AuM :

Autres	Poids
OPC	99,85%
Autres et liquidités	0,15%

Au 31/03/2025, la part d'investissement dans des sociétés actives dans le secteur des combustibles fossiles, telle que définie dans l'annexe I. au règlement délégué SFDR 2022/1288, était de 0% de l'actif net du fonds.



Dans quelle mesure les investissements durables ayant un objectif environnemental étaient-ils alignés sur la taxinomie de l'UE⁹ ?

● **Le Produit Financier a-t-il investi dans des activités liées au gaz fossile et/ou à l'énergie nucléaire conformes à la Taxinomie de l'UE?**

Oui

Dans le gaz fossile

Dans l'énergie nucléaire

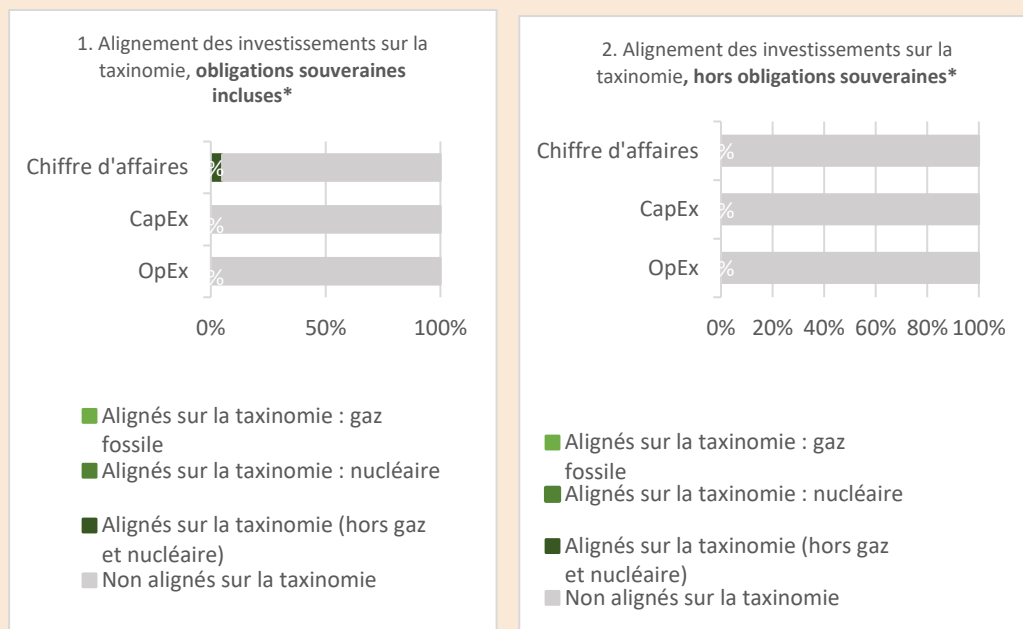
Non

⁹ Les activités liées au gaz fossiles et/ou au nucléaire ne seront conformes à la taxinomie de l'UE que si elles contribuent à limiter le changement climatique (« atténuation du changement climatique ») et ne causent de préjudice important à aucun objectif de la taxinomie de l'UE – voir la note explicative dans la marge de gauche. L'ensemble des critères applicables aux activités économiques dans les secteurs du gaz fossile et de l'énergie nucléaire qui sont conforme à la taxinomie de l'UE sont définis dans le règlement délégué (UE) 2022/1212 de la Commission.

Les graphiques ci-dessous font apparaître en vert le pourcentage d'investissements alignés sur la taxinomie de l'UE. Etant donné qu'il n'existe pas de méthodologie appropriée pour déterminer l'alignement des obligations souveraines* sur la taxinomie, le premier graphique montre l'alignement sur la taxinomie par rapport à tous les investissements du produit financier, y compris les obligations souveraines, tandis que le deuxième graphique représente l'alignement sur la taxinomie uniquement par rapport aux investissements du produit financier autres que les obligations souveraines.

Les activités alignées sur la taxinomie sont exprimées en pourcentage:

- **Du chiffre d'affaires** pour refléter le caractère écologique actuel des sociétés dans lesquelles le produit financier a investi ;
- **des dépenses d'investissement** (CapEx) pour montrer les investissements verts réalisés par les sociétés dans lesquelles le produit financier a investi, ce qui est pertinent pour une transition vers une économie verte;
- **Des dépenses d'exploitation** (OpEx) pour refléter les activités opérationnelles vertes des sociétés dans lesquelles le produit financier a investi.



*Aux fins de ces graphiques, les "obligations souveraines" comprennent toutes les expositions souveraines.

A ce jour, la société de gestion n'a pas été en mesure de calculer l'alignement taxinomique hors obligations souveraines. **Les données ci-dessus ont été calculées** au 31/03/2025. A cette date, la proportion d'investissement dans des obligations souveraines était de 0%.

La Société de Gestion travaille actuellement à l'acquisition et à l'intégration de données extra-financière qui lui permettront de produire ce reporting.

Ces indicateurs sont calculés à partir des données taxinomiques publiées par les entreprises ou, lorsque les entreprises ne publient pas l'information ou qu'elles ne sont pas tenues de publier cette information en application de la réglementation européenne, à partir de données estimées par des fournisseurs tiers sur la base des publications de ces entreprises, en ligne avec les exigences fixées par les co-législateurs et superviseurs européens sur le recours aux données estimées.

La Société de Gestion n'a pas été en mesure de calculer ou d'estimer l'alignement avec la Taxinomie des dépenses de CapEx et d'OpEx des entreprises investies par le Produit Financier. La Société s'engage à fournir ses meilleurs efforts pour produire ses indicateurs pour le prochain exercice.

Les **activités habilitantes** permettent directement à d'autres activités de contribuer de manière substantielle à la réalisation d'un objectif environnemental.

Les **activités transitoires** sont des activités économiques pour lesquelles il n'existe pas encore de solutions de remplacement sobres en carbone et entre autres, dont les niveaux d'émission de gaz à effet de serre correspondent aux meilleures performances

● **Quelle était la proportion d'investissements réalisés dans des activités transitoires et habilitantes ?**

La proportion d'investissements réalisés dans des activités transitoires et habilitantes était de 0% % et 0% respectivement au 31/03/2025.

● **Comment le pourcentage d'investissements alignés sur la taxinomie de l'UE a-t-il évolué par rapport aux périodes de référence précédentes ?**

Non applicable




Quelle était la proportion d'investissements durables ayant un objectif environnemental qui n'étaient pas alignés sur la taxinomie de l'UE ?

Ce produit avait pour objectif d'investir au moins 40% de son actif net dans des investissements durables.

Cependant, le produit n'avait pris aucun engagement sur le poids des investissements durables ayant un objectif environnemental non alignés sur la taxinomie de l'UE.

Le pourcentage d'investissements durables ayant un objectif environnemental qui n'était pas alignés sur la taxinomie de l'UE était de 53,43% au 31/03/2025.

Le produit financier a pu investir dans des activités économiques autres que des activités économiques durables sur le plan environnemental car ils contribuaient aux objectifs environnementaux et/ou sociaux promus par ce produit financier.

Le symbole  représente des investissements durables ayant un objectif environnemental **qui ne tiennent pas compte des critères** en matière d'activités économiques durables sur le plan environnemental au titre du règlement (UE) 2020/852.



Quelle était la proportion d'investissements durables sur le plan social ?

Ce produit avait pour objectif d'investir au moins 40% de son actif net dans des investissements durables.

Cependant, le produit n'avait pris aucun engagement sur le poids des investissements durables sur le plan social.

Le pourcentage d'investissements durables ayant un objectif social était de 43,63% au 31/03/2025.



Quels étaient les investissements inclus dans la catégorie « autres », quelle était leur finalité et des garanties environnementales ou sociales minimales s'appliquaient-elles à eux ?

La catégorie "Autres", qui a représenté 0,15% de l'actif net de l'OPC au 31/03/2025, contenait tout type d'actifs. Ces actifs pouvaient être utilisés à des fins de couverture, de gestion de la

liquidité, ou de diversification, ainsi que pour générer un rendement financier. Ils sont couverts par les garanties environnementales et sociales minimales suivantes (mises en œuvre sur l'intégralité du portefeuille) :

- Les exclusions appliquées par la Société de Gestion, précisées dans la politique d'exclusion : <https://www.lbpam.com/fr/publications/politique-exclusion> ;
- La politique d'engagement et de vote pour les investissements en actions.



Quelles mesures ont été prises pour atteindre les caractéristiques environnementales et/ou sociales au cours de la période de référence ?

Afin de veiller au respect, par le Produit Financier, des contraintes extra-financières fixées par le prospectus, et donc de confirmer l'atteinte des caractéristiques environnementales et sociales, la Société de Gestion a mis en place un outil de suivi dédié aux caractéristiques environnementales et sociales promues par le Produit Financier. Cet outil vise à assister les gérants dans la modélisation et le suivi des contraintes associées aux caractéristiques du Produit Financier, et notamment les indicateurs définis à la section « **Quels sont les indicateurs de durabilité utilisés pour mesurer la réalisation de chacune des caractéristiques environnementales ou sociales promues par le Produit Financier** » de l'annexe SFDR au prospectus. Lorsque des nouveaux indicateurs n'ont pas encore été développés dans l'outil de suivi, les gérants assurent un suivi ad hoc.

La Direction des risques assure également un suivi du respect des caractéristiques environnementales ou sociales promues par le Produit.

Enfin, le respect du processus de gestion sur les caractéristiques extra-financières est intégré au plan de contrôle biennuel réalisé par la fonction de Conformité et du Contrôle Interne.



Quelle a été la performance de ce produit financier par rapport à l'indice de référence durable ?

- **En quoi l'indice de référence différait-il d'un indice de marché large ?**
Non applicable
- **Quelle a été la performance de ce produit financier au regard des indicateurs de durabilité visant à déterminer l'alignement de l'indice de référence sur les caractéristiques environnementales ou sociales promues ?**
Non applicable
- **Quelle a été la performance de ce produit financier par rapport à l'indice de référence ?**
Non applicable
- **Quelle a été la performance de ce produit financier par rapport à l'indice de marché large ?**
Non applicable