

ANNEXE SFDR

Dénomination du produit : LBPAM 90 HORIZON JUILLET 2027 (ci-après, le “Produit Financier”)

Identifiant d’entité juridique: 969500WT44XY496IXY34

LBP AM (ci-après, la « Société de Gestion »)

Caractéristiques environnementales et/ou sociales

Ce Produit Financier a-t-il un objectif d’investissement durable ?



OUI



NON

Il réalisera un minimum d’investissements durables ayant un objectif environnemental : ___%

Dans des activités économiques qui sont considérées comme durables sur le plan environnemental au titre de la Taxinomie de l’UE

Dans des activités économiques qui ne sont pas considérées comme durables sur le plan environnemental au titre de la Taxinomie de l’UE

Il réalisera un minimum d’investissements durables ayant un objectif social : ___%

Il promouvait des caractéristiques environnementales et sociales (E/S) et, bien qu’il n’ait pas eu d’objectif l’investissement durable, il présentait une proportion minimale de 0% d’investissement durables

Ayant un objectif environnemental et réalisés dans des activités économiques qui sont considérées comme durables sur le plan environnemental au titre de la Taxinomie de l’UE

Ayant un objectif environnemental et réalisés dans des activités économiques qui ne sont pas considérées comme durables sur le plan environnemental au titre de la Taxinomie de l’UE

Ayant un objectif social

Il promeut des caractéristiques E/S, mais ne réalisera pas d’investissements durables

Par **investissement durable**, on entend un investissement dans une activité économique qui contribue à un objectif environnemental ou social, pour autant qu’il ne cause de préjudice important à aucun de ces objectifs et que les sociétés dans lesquelles le produit financier a investi appliquent des pratiques de bonne gouvernance.

La **taxinomie de l’UE** est un système de classification institué par le règlement (UE) 2020/852, qui dresse une liste d’activités économiques durables sur le plan environnemental. Ce règlement n’établit pas de liste d’activités économiques durable sur le plan social. Les investissements durables ayant un objectif environnemental ne sont pas nécessairement alignés sur la taxinomie.



Dans quelle mesure les caractéristiques environnementales et/ou sociales promues par ce produit financier ont-elles été atteintes ?

La stratégie de gestion du Produit Financier visait à investir dans d'autres OPC, gérés ou non par la Société de Gestion, dont au moins 90% doivent avoir obtenu le Label ISR français¹. Trois catégories d'OPC pouvaient être sélectionnés par la Société de Gestion :

1. Fonds ISR gérés par la Société de Gestion : la Société de Gestion met en œuvre sa méthodologie GREaT. De manière générale, la démarche ISR de la gestion des OPC gérés par la Société de Gestion visait à identifier les émetteurs qui :
 - Proposaient des innovations, des solutions aux principaux enjeux : démographie, urbanisation, environnement, climat, agriculture, alimentation, santé publique...
 - Anticipaient l'importance de ces enjeux par une conduite, une responsabilité sur les quatre axes de la philosophie ISR de la Société de Gestion.

Cette analyse reposait sur la philosophie GREaT, propre à la Société de Gestion, et articulée autour des 4 piliers suivants :

- Gouvernance responsable
 - Gestion durable des Ressources
 - Transition Énergétique
 - Développement des Territoires
2. Fonds ISR externes : la Société de Gestion sélectionne des OPC labélisés ISR. Des disparités d'approche sur l'ISR pouvaient exister entre celles retenues par la Société de Gestion et celles adoptées par la société de gestion gérant les OPC externes sélectionnés. La Société de Gestion privilégiait néanmoins la sélection d'OPC ayant une démarche ISR compatible avec sa propre philosophie.
 3. Fonds non ISR : aucune caractéristique environnementale et/ou sociale n'était promue

● *Quelle a été la performance des indicateurs de durabilité ?*

Indicateur	Contrainte associée
Investissements dans des OPC appliquant des critères ESG dans la sélection	Le Produit Financier visait à investir à hauteur de 90% minimum d'OPC ayant reçu le label ISR français ou un label reconnu équivalent par le comité du label ISR. Cette contrainte a fait l'objet d'un suivi continu. Des informations complémentaires sur le suivi mis en place par la Société de Gestion sont

¹ Ou un label équivalent respectant les critères quantitatifs issus de ce label, à savoir une réduction de 20% de leur univers d'investissement après élimination des moins bonnes notations extra-financières ou une note extra-financière supérieure à la note de leur univers d'investissement après élimination d'au moins 20% des valeurs les moins bien notées ainsi qu'un taux d'analyse ou de notation extra-financière supérieur à 90% en nombre d'émetteurs ou en capitalisation de l'actif net du placement collectif.

Les indicateurs de durabilité permettent de mesurer la manière dont les caractéristiques environnementales ou sociales promues par le produit financier sont atteintes.

de leurs investissements	<p>disponibles à la section “Quelles mesures ont été prises pour atteindre les caractéristiques environnementales et/ou sociales au cours de la période de référence ?” ci-dessous.</p> <p>A titre d'exemple, au 30/06/2025 Le Produit Financier était investi à hauteur de 97,44% dans des OPC ayant reçu le label ISR ou un label équivalent.</p>
--------------------------	---

● **...et par rapport aux périodes précédentes ?**

Investissement dans des OPC labélisés ISR

	2024	2023
Part des investissements en OPC labélisés ISR	97,77%	100%

● **Quels étaient les objectifs des investissements durables que le produit financier entendait notamment réaliser et comment les investissements durables effectués y ont-ils contribué ?**

Non applicable, le Produit Financier ne visait pas la réalisation d'Investissements Durables au sens du Règlement SFDR

● **Dans quelle mesure les investissements durables que le produit financier a notamment réalisés n'ont-ils pas causé de préjudice important à un objectif d'investissement durable sur le plan environnemental ou social ?**

Non applicable car le Produit Financier ne visait pas la réalisation d'Investissements Durables au sens du Règlement SFDR.

Comment les indicateurs concernant les incidences négatives ont-ils été pris en considération ?

Non applicable car le Produit Financier ne visait pas la réalisation d'Investissements Durables au sens du Règlement SFDR.

*Les investissements durables étaient-ils conformes aux principes directeurs de l'OCDE à l'intention des entreprises multinationales et aux principes directeurs des Nations unies relatifs aux entreprises et aux droits de l'homme ?
Description détaillée :*

Non applicable car le Produit Financier ne visait pas la réalisation d'Investissements Durables au sens du Règlement SFDR.

Les principales incidences négatives correspondent aux incidences négatives les plus significatives des décisions d'investissement sur les facteurs de durabilité liés aux questions environnementales, sociales et de personnel, au respect des droits de l'homme et à la lutte contre la corruption et les actes de corruption.

La taxinomie de l'UE établit un principe consistant à "ne pas causer de préjudice important" en vertu duquel les investissements alignés sur la taxinomie de l'UE et s'accompagne de critères spécifiques de l'Union.

Le principe consistant à "ne pas causer de préjudice important" s'applique uniquement aux investissements sous-jacents au produit financier qui prennent en compte les critères de l'union de l'Union européenne en matière d'activités économiques durables sur le plan environnemental. Les investissements sous-jacents à la portion restante de ce produit financier ne prennent pas en compte les critères de l'Union en matière d'activités économiques durables sur le plan environnemental.

Tout autre investissement durable ne doit pas non plus causer de préjudice important aux objectifs environnementaux ou sociaux.



Comment ce produit financier a-t-il pris en considération les principales incidences négatives sur les facteurs de durabilité ?

Oui

1. Pour les investissements réalisés dans des OPC ISR gérés par la Société de Gestion :

Le Produit Financier a pris en compte les principales incidences négatives sur les facteurs de durabilité au travers des différents éléments de sa stratégie d'investissement, à savoir :

- La politique d'exclusion² ;
- L'analyse et la sélection des titres en portefeuille, selon la méthode détaillée dans le corps du document précontractuel ; et
- la politique d'engagement actionnarial et de vote³.
- L'attention particulière portée à l'identification, au suivi et au traitement des controverses, selon l'approche précisée dans la politique d'exclusion.

Des informations plus détaillées sur la prise en compte des principales incidences négatives sur les facteurs de durabilité sont disponibles dans la déclaration relative aux principales incidences négatives des décisions d'investissement sur les facteurs de durabilité publié sur le site internet de la Société de Gestion :

<https://www.lbpam.com/fr/publications/declaration-relative-incidences-negatives-investissement-durabilite>.

² Disponible sur le site internet de la Société de Gestion <https://www.lbpam.com/fr/publications/politique-exclusion>

³ Les politiques et rapports sur les pratiques d'engagement et de vote sont disponibles sur le site internet de la Société de gestion <https://www.lbpam.com/fr/publications/publications-rapports>

2. Pour les investissements réalisés dans des OPC ISR gérés par une autre société de gestion :

La prise en compte des principales incidences négatives sur les facteurs de durabilité était assurée par les sociétés de gestion des OPC sous-jacents. La Société de Gestion a privilégié les investissements dans des OPC qui mettaient en œuvre une démarche ISR compatible avec sa propre philosophie. Des informations complémentaires sur la prise en compte des principales incidences négatives sur les facteurs de durabilité par les fonds sous-jacents peuvent être trouvées dans les rapports annuels desdits fonds.

Non



Quels ont été les principaux investissements de ce produit financier ?

Au 30/06/2025, les principaux investissements du Produit Financier étaient les suivants :

La liste comprend les investissements constituant **la plus grande proportion d'investissement** du produit financier au cours de la période de référence, à savoir : 30/06/2025

Investissement les plus importants	Type d'asset	Secteur	% d'actifs	Pays
OSTRUM SRI CASH PLUS I C EUR	Autres et Liquidités		35,41%	Euroland
OSTRUM SRI CASH M (C/D) EUR	Autres et Liquidités		17,92%	France
ECHIQUIER CREDIT SRI EUROPE IXL	OPC		5,99%	France
LBPAM ISR OBLI LONG TERME M	OPC		5,78%	France
LBPAM ISR ACTIONS USA 500 R	OPC		5,57%	France
OSTRUM SRI MONEY 6M I (C) EUR	Autres et Liquidités		4,31%	France
LBPAM ISR CONVERTIBLES EUROPE I	OPC		3,61%	Euroland
LBPAM ISR OBLI EUROPE D	OPC		3,43%	Allemagne
LBPAM ISR CONVERTIBLES OPPORTUNITES I	OPC		2,77%	Euroland
LBPAM ISR OBLI MOYEN TERME E	OPC		2,57%	France
OSTRUM SRI CROSSOVER I (C/D) EUR	OPC		2,14%	France
LBPAM ISR ACTIONS EMERGENTS M	OPC		2,06%	France
ECHIQUIER HYBRID BONDS IXL	OPC		1,82%	France
LBPAM ISR ACTIONS ASIE M	OPC		1,7%	France
LBPAM ISR DETTES FINANCIERES FLEXIBLE I	OPC		1,29%	France



L'allocation des actifs décrit la part des investissements dans des actifs spécifiques.

Quelle était la proportion d'investissements liés à la durabilité ?

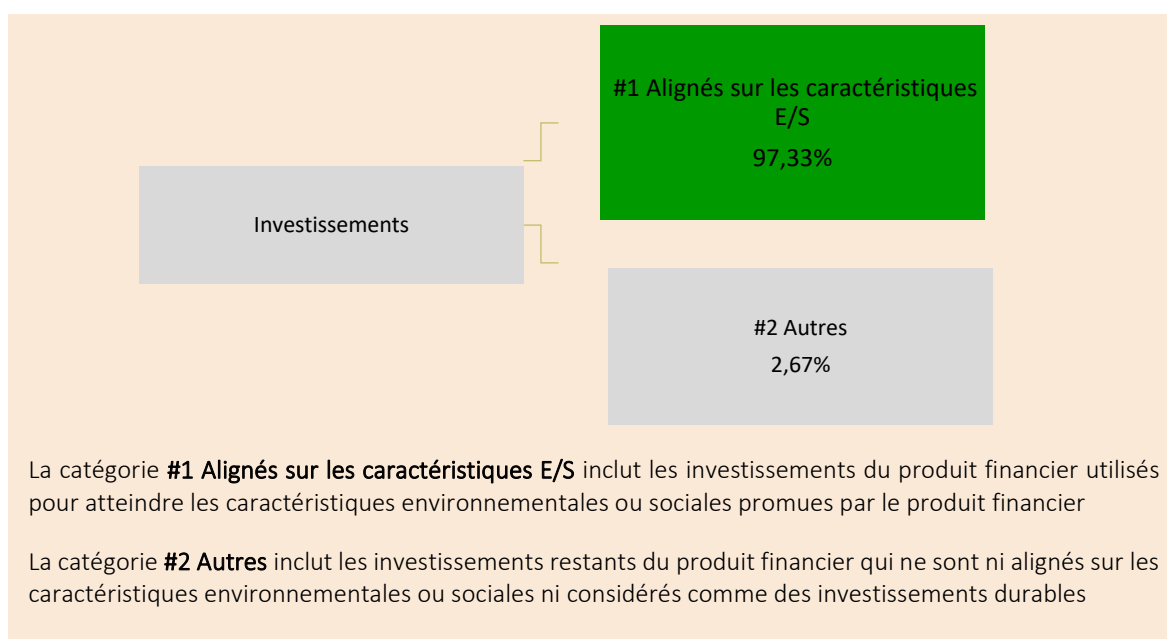
● Quelle était l'allocation des actifs ?

Le Produit Financier s'est engagé sur une proportion minimale de 80% d'investissement alignés avec les caractéristiques promues par le Produit Financier, conformément aux éléments contraignants de la stratégie d'investissement.

Au 30/06/2025, la proportion d'investissements alignés avec les caractéristiques promues était de 97,33%.

La partie restante de l'investissement du produit financier pouvait être utilisée à des fins de couverture, de gestion de la liquidité, ou de diversification, ainsi que pour générer un rendement financier.

Enfin, le Produit Financier était investi à hauteur de 2,5% de son actif net dans des activités alignées avec la Taxinomie Européenne. L'alignement des activités des entreprises sous-jacentes avec la Taxinomie de l'UE n'a pas fait l'objet d'une garantie fournie par un ou plusieurs auditeurs.



● Dans quels secteurs économiques les investissements ont-ils été réalisés ?

Au 30/06/2025, la répartition sectorielle des investissements était la suivante :

Investissement en Autres et Liquidité, OPC et dérivés, qui représentait 100% de l'AuM :

Autres	Poids
OPC	42,25%
Autres et liquidités	57,81%

Produits dérivés	-0,07%
------------------	--------

Au 30/06/2025, la part d'investissement dans des sociétés actives dans le secteur des combustibles fossiles, telle que définie dans l'annexe I. au règlement délégué SFDR 2022/1288, était de 0% de l'actif net du fonds.



Dans quelle mesure les investissements durables ayant un objectif environnemental étaient-ils alignés sur la taxinomie de l'UE⁴ ?

- **Le Produit Financier a-t-il investi dans des activités liées au gaz fossile et/ou à l'énergie nucléaire conformes à la Taxinomie de l'UE?**

Oui

Dans le gaz fossile

Dans l'énergie nucléaire


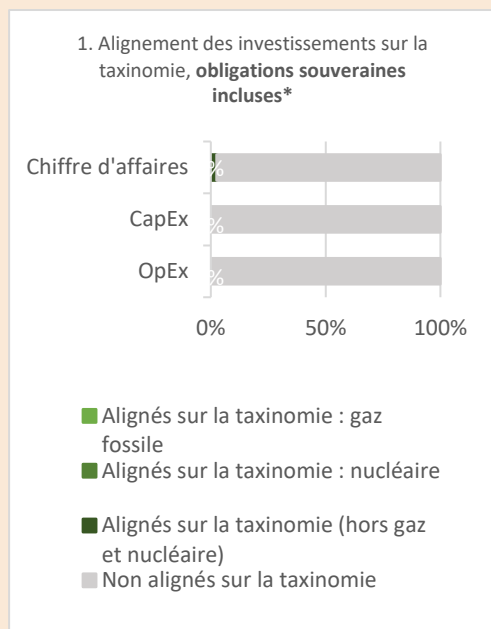
Non

⁴ Les activités liées au gaz fossiles et/ou au nucléaire ne seront conformes à la taxinomie de l'UE que si elles contribuent à limiter le changement climatique (« atténuation du changement climatique ») et ne causent de préjudice important à aucun objectif de la taxinomie de l'UE – voir la note explicative dans la marge de gauche. L'ensemble des critères applicables aux activités économiques dans les secteurs du gaz fossile et de l'énergie nucléaire qui sont conforme à la taxinomie de l'UE sont définis dans le règlement délégué (UE) 2022/1212 de la Commission.

Les graphiques ci-dessous font apparaître en vert le pourcentage d'investissements alignés sur la taxinomie de l'UE. Etant donné qu'il n'existe pas de méthodologie appropriée pour déterminer l'alignement des obligations souveraines* sur la taxinomie, le premier graphique montre l'alignement sur la taxinomie par rapport à tous les investissements du produit financier, y compris les obligations souveraines, tandis que le deuxième graphique représente l'alignement sur la taxinomie uniquement par rapport aux investissements du produit financier autres que les obligations souveraines.

Les activités alignées sur la taxinomie sont exprimées en pourcentage:

- **Du chiffre d'affaires** pour refléter le caractère écologique actuel des sociétés dans lesquelles le produit financier a investi ;
- **des dépenses d'investissement** (CapEx) pour montrer les investissements verts réalisés par les sociétés dans lesquelles le produit financier a investi, ce qui est pertinent pour une transition vers une économie verte;
- **Des dépenses d'exploitation** (OpEx) pour refléter les activités opérationnelles vertes des sociétés dans lesquelles le produit financier a investi.



*Aux fins de ces graphiques, les "obligations souveraines" comprennent toutes les expositions souveraines.

A ce jour, la société de gestion n'a pas été en mesure de calculer l'alignement taxinomique hors obligations souveraines. **Les données ci-dessus ont été calculées** au 30/06/2025. A cette date, la proportion d'investissement dans des obligations souveraines était de 0%.

La Société de Gestion travaille actuellement à l'acquisition et à l'intégration de données extra-financière qui lui permettront de produire ce reporting.

Ces indicateurs sont calculés à partir des données taxinomiques publiées par les entreprises ou, lorsque les entreprises ne publient pas l'information ou qu'elles ne sont pas tenues de publier cette information en application de la réglementation européenne, à partir de données estimées par des fournisseurs tiers sur la base des publications de ces entreprises, en ligne avec les exigences fixées par les co-législateurs et superviseurs européens sur le recours aux données estimées.

La Société de Gestion n'a pas été en mesure de calculer ou d'estimer l'alignement avec la Taxinomie des dépenses de CapEx et d'OpEx des entreprises investies par le Produit Financier. La Société s'engage à fournir ses meilleurs efforts pour produire ses indicateurs pour le prochain exercice.

Les **activités habilitantes** permettent directement à d'autres activités de contribuer de manière substantielle à la réalisation d'un objectif environnemental.

Les **activités transitoires** sont des activités économiques pour lesquelles il n'existe pas encore de solutions de remplacement sobres en carbone et entre autres, dont les niveaux d'émission de gaz à effet de serre correspondent aux meilleures performances

● **Quelle était la proportion d'investissements réalisés dans des activités transitoires et habilitantes ?**

La proportion d'investissements réalisés dans des activités transitoires et habilitantes était de 0% % et 0% % respectivement au 30/06/2025.

● **Comment le pourcentage d'investissements alignés sur la taxinomie de l'UE a-t-il évolué par rapport aux périodes de référence précédentes ?**

Non applicable



Quelle était la proportion d'investissements durables ayant un objectif environnemental qui n'étaient pas alignés sur la taxinomie de l'UE ?

Comme indiqué précédemment, ce produit financier a promu des caractéristiques environnementales ou sociales mais ne visait pas la réalisation d'investissements durables



Quelle était la proportion d'investissements durables sur le plan social ?

Comme indiqué précédemment, ce produit financier a promu des caractéristiques environnementales ou sociales mais ne visait pas la réalisation d'investissements durables



Quels étaient les investissements inclus dans la catégorie « autres », quelle était leur finalité et des garanties environnementales ou sociales minimales s'appliquaient-elles à eux ?

La catégorie "Autres", qui a représenté 2,67% de l'actif net de l'OPC au 30/06/2025, contenait tout type d'actifs. Ces actifs pouvaient être utilisés à des fins de couverture, de gestion de la liquidité, ou de diversification, ainsi que pour générer un rendement financier. Ils sont couverts par les garanties environnementales et sociales minimales suivantes (mises en œuvre sur l'intégralité du portefeuille) :

- les exclusions appliquées par la Société de Gestion, précisées dans la politique d'exclusion : <https://www.lbpam.com/fr/publications/politique-exclusion> ;
- la politique d'engagement et de vote pour les investissements en actions.



Quelles mesures ont été prises pour atteindre les caractéristiques environnementales et/ou sociales au cours de la période de référence ?

Afin de veiller au respect, par le Produit Financier, des contraintes extra-financières fixées par le prospectus, et donc de confirmer l'atteinte des caractéristiques environnementales et sociales, la Société de Gestion a mis en place un outil de suivi dédié aux caractéristiques

environnementales et sociales promues par le Produit Financier. Cet outil vise à assister les gérants dans la modélisation et le suivi des contraintes associées aux caractéristiques du Produit Financier, et notamment les indicateurs définis à la section « **Quels sont les indicateurs de durabilité utilisés pour mesurer la réalisation de chacune des caractéristiques environnementales ou sociales promues par le Produit Financier** » de l'annexe SFDR au prospectus. Lorsque des nouveaux indicateurs n'ont pas encore été développés dans l'outil de suivi, les gérants assurent un suivi ad hoc.

La Direction des risques assure également un suivi du respect des caractéristiques environnementales ou sociales promues par le Produit.

Enfin, le respect du process de gestion sur les caractéristiques extra-financières est intégré au plan de contrôle biannuel réalisé par la fonction de Conformité et du Contrôle Interne.



Quelle a été la performance de ce produit financier par rapport à l'indice de référence durable ?

- **En quoi l'indice de référence diffèrait-il d'un indice de marché large ?**

Non applicable

- **Quelle a été la performance de ce produit financier au regard des indicateurs de durabilité visant à déterminer l'alignement de l'indice de référence sur les caractéristiques environnementales ou sociales promues ?**

Non applicable

- **Quelle a été la performance de ce produit financier par rapport à l'indice de référence ?**

Non applicable

- **Quelle a été la performance de ce produit financier par rapport à l'indice de marché large ?**

Non applicable