

ANNEXE SFDR

Dénomination du produit : LBPAM ISR ACTIONS SOLIDAIRE (ci-après, le “Produit Financier”)

Identifiant d’entité juridique: 9695002KFMVDOQ35LT21

LBP AM (ci-après, la « Société de Gestion »)

Caractéristiques environnementales et/ou sociales

Ce Produit Financier a-t-il un objectif d’investissement durable ?

OUI

NON

Il réalisera un minimum d’investissements durables ayant un objectif environnemental : ___%

Dans des activités économiques qui sont considérées comme durables sur le plan environnemental au titre de la Taxinomie de l’UE

Dans des activités économiques qui ne sont pas considérées comme durables sur le plan environnemental au titre de la Taxinomie de l’UE

Il réalisera un minimum d’investissements durables ayant un objectif social : ___%

Il promouvait des caractéristiques environnementales et sociales (E/S) et, bien qu’il n’ait pas eu d’objectif l’investissement durable, il présentait une proportion minimale de 30% d’investissement durables

Ayant un objectif environnemental et réalisés dans des activités économiques qui sont considérées comme durables sur le plan environnemental au titre de la Taxinomie de l’UE

Ayant un objectif environnemental et réalisés dans des activités économiques qui ne sont pas considérées comme durables sur le plan environnemental au titre de la Taxinomie de l’UE

Ayant un objectif social

Il promeut des caractéristiques E/S, mais ne réalisera pas d’investissements durables

Par **investissement durable**, on entend un investissement dans une activité économique qui contribue à un objectif environnemental ou social, pour autant qu’il ne cause de préjudice important à aucun de ces objectifs et que les sociétés dans lesquelles le produit financier a investi appliquent des pratiques de bonne gouvernance.

La **taxinomie de l’UE** est un système de classification institué par le règlement (UE) 2020/852, qui dresse une liste d’activités économiques durables sur le plan environnemental. Ce règlement n’établit pas de liste d’activités économiques durable sur le plan social. Les investissements durables ayant un objectif environnemental ne sont pas nécessairement alignés sur la taxinomie.



Dans quelle mesure les caractéristiques environnementales et/ou sociales promues par ce produit financier ont-elles été atteintes ?

La stratégie de gestion du Produit Financier visait à investir dans d'autres OPC, gérés ou non par la Société de Gestion, dont au moins 90% doivent avoir obtenu le Label ISR français¹. Trois catégories d'OPC pouvaient être sélectionnés par la Société de Gestion :

1. Fonds ISR gérés par la Société de Gestion : la Société de Gestion met en œuvre sa méthodologie GREaT. De manière générale, la démarche ISR de la gestion des OPC gérés par la Société de Gestion visait à identifier les émetteurs qui :
 - Proposaient des innovations, des solutions aux principaux enjeux : démographie, urbanisation, environnement, climat, agriculture, alimentation, santé publique...
 - Anticipaient l'importance de ces enjeux par une conduite, une responsabilité sur les quatre axes de la philosophie ISR de la Société de Gestion.

Cette analyse reposait sur la philosophie GREaT, propre à la Société de Gestion, et articulée autour des 4 piliers suivants :

- Gouvernance responsable
 - Gestion durable des Ressources
 - Transition Énergétique
 - Développement des Territoires
2. Fonds ISR externes : la Société de Gestion sélectionne des OPC labélisés ISR. Des disparités d'approche sur l'ISR pouvaient exister entre celles retenues par la Société de Gestion et celles adoptées par la société de gestion gérant les OPC externes sélectionnés. La Société de Gestion privilégiait néanmoins la sélection d'OPC ayant une démarche ISR compatible avec sa propre philosophie.
 3. Fonds non ISR : aucune caractéristique environnementale et/ou sociale n'était promue

L'actif du Produit Financier visait un investissement entre 5 et 10 % en titres émis par des entreprises solidaires agréées en application de l'article L. 3332-17-1 du Code du travail ou en parts de fonds de capital investissement ou en titres émis par des sociétés de capital-risque, sous réserve que leur actif soit composé d'au moins 40 % de titres émis par des entreprises solidaires agréées en application de l'article L. 3332-17-1 du Code du travail. Il s'agit pour l'essentiel d'entreprises et d'associations qui permettent de favoriser le retour à l'emploi de personnes en difficulté d'insertion professionnelle, en renforçant les fonds propres des entreprises solidaires et des associations d'utilité sociale.

¹ Ou un label équivalent respectant les critères quantitatifs issus de ce label, à savoir une réduction de 20% de leur univers d'investissement après élimination des moins bonnes notations extra-financières ou une note extra-financière supérieure à la note de leur univers d'investissement après élimination d'au moins 20% des valeurs les moins bien notées ainsi qu'un taux d'analyse ou de notation extra-financière supérieur à 90% en nombre d'émetteurs ou en capitalisation de l'actif net du placement collectif.

● **Quelle a été la performance des indicateurs de durabilité ?**

Les indicateurs de durabilité permettent de mesurer la manière dont les caractéristiques environnementales ou sociales promues par le produit financier sont atteintes.

Indicateur	Contrainte associée
Investissements dans des OPC appliquant des critères ESG dans la sélection de leurs investissements	<p>Le Produit Financier visait à investir à hauteur de 90% minimum d’OPC ayant reçu le label ISR français ou un label reconnu équivalent par le comité du label ISR.</p> <p>Cette contrainte a fait l’objet d’un suivi continu. Des informations complémentaires sur le suivi mis en place par la Société de Gestion sont disponibles à la section “Quelles mesures ont été prises pour atteindre les caractéristiques environnementales et/ou sociales au cours de la période de référence ?” ci-dessous.</p> <p>A titre d’exemple, au 30/06/2025 Le Produit Financier était investi à hauteur de 93% dans des OPC ayant reçu le label ISR ou un label équivalent.</p>
Investissements dans des activités durables sur le plan environnemental ou social	<p>L’actif net du Produit Financier visait un investissement à hauteur de 30% minimum dans des Investissements Durables sur le plan environnemental ou social, tels que définis dans l’annexe SFDR au prospectus.</p> <p>Cette contrainte a fait l’objet d’un suivi continu. Des informations complémentaires sur le suivi mis en place par la Société de Gestion sont disponibles à la section “Quelles mesures ont été prises pour atteindre les caractéristiques environnementales et/ou sociales au cours de la période de référence ?” ci-dessous.</p> <p>A titre d’exemple, au 30/06/2025, le produit financier était investi à hauteur de 64,77% de son actif net dans des titres durables selon la méthodologie définie par la Société de Gestion.</p>

● **...et par rapport aux périodes précédentes ?**

Investissement dans des OPC labélisés ISR

	2024	2023
Part des investissements en OPC labélisés ISR	96,66%	97,02%

Investissements dans des activités durables sur le plan environnemental ou social

	2024	2023
Poids des investissements durables	58,06%	68,06%

● ***Quels étaient les objectifs des investissements durables que le produit financier entendait notamment réaliser et comment les investissements durables effectués y ont-ils contribué ?***

Le Produit Financier visait la réalisation d'Investissements Durables environnementaux et sociaux au sens du Règlement SFDR. Le seuil minimal d'investissements durables est précisé en tête de la présente annexe à la rubrique « Ce produit financier avait-il un objectif d'Investissement Durable ? ». Le Produit Financier ne réalisait pas directement des Investissements Durables. Ces derniers étaient réalisés par les OPC dans lesquels ce Produit Financier investissait.

La définition des Investissements Durables est propre à chaque société de gestion et peut donc varier d'un OPC à l'autre. La définition appliquée par les sociétés de gestion des OPC sous-jacents est décrite dans l'annexe au prospectus présentant les caractéristiques environnementales et/ou sociales de chaque OPC sous-jacents.

● ***Dans quelle mesure les investissements durables que le produit financier a notamment réalisés n'ont-ils pas causé de préjudice important à un objectif d'investissement durable sur le plan environnemental ou social ?***

Le contrôle d'un potentiel préjudice important à un objectif d'Investissement Durable sur le plan environnemental ou social était assuré par les sociétés de gestion des OPC sous-jacents. La méthodologie appliquée pour chaque OPC sous-jacent et ses résultats sont décrits dans l'annexe SFDR au rapport annuel desdits OPC.

La Société de Gestion du Produit Financier s'est assurée que la méthodologie appliquée par les OPC sous-jacents intégrait bien le contrôle de potentiels préjudices importants aux objectifs de durabilité.

Pour les produits financiers gérés par la Société de Gestion, la Société de Gestion a systématiquement contrôlé pour ses investissements :

- Les pratiques de l'émetteur relatives à sa gestion des ressources environnementales et le respect des Droits humains. Ce point a été contrôlé grâce à la méthodologie d'analyse extra-financière « GREaT » propre à la société de gestion ;
- L'exposition de l'émetteur à des secteurs sensibles sur les aspects environnementaux et sociaux en lien avec les politiques d'exclusions applicables dans les sociétés de gestion du Groupe LBP AM ;
- L'exposition de l'émetteur à une controverse sévère sur les enjeux environnementaux sociaux et de bonne gouvernance ou bien à un risque critique de violation grave des Principes directeurs de l'OCDE à l'intention des entreprises multinationales et des Principes directeurs des Nations Unies sur les entreprises et les droits de l'Homme.

Concernant les produits financiers gérés par la Société de Gestion, une description détaillée des seuils associés à chaque critère ainsi que les politiques d'exclusion appliquées est disponible sur le site internet de la Société de Gestion :

<https://www.lbpam.com/fr/publications/methodologie-investissements-durables>²

— — *Comment les indicateurs concernant les incidences négatives ont-ils été pris en considération ?*

Le règlement délégué (UE) 2022/1288³ définit une liste d'indicateurs permettant de mesurer les incidences négatives d'un émetteur sur les facteurs de durabilité environnementaux et sociaux (ci-après les "**indicateurs concernant les incidences négatives**").

La méthodologie de prise en compte de ces indicateurs était définie par les sociétés de gestion des OPC sous-jacents. La méthodologie appliquée pour chaque OPC sous-jacent et ses résultats sont décrits dans l'annexe SFDR au rapport annuel desdits OPC.

La Société de Gestion du produit financier s'est assurée que les sociétés de gestion des OPC sous-jacents prenaient bien en compte directement ou indirectement, les indicateurs concernant les incidences négatives et notamment les indicateurs définis dans le tableau 1 de l'annexe 1 du Règlement délégué (UE) 2022/1288.

Concernant les produits financiers gérés par la Société de Gestion, certains indicateurs ont été directement intégrés à la méthodologie de notation propriétaire GREaT permettant d'identifier les investissements durables, ou utilisés pour l'application des politiques d'exclusions. Une description plus complète de la manière dont ces indicateurs ont été intégrés à l'analyse est disponible sur le site internet de la Société de Gestion :

<https://www.lbpam.com/fr/publications/methodologie-investissements-durables>⁴

— — *Les investissements durables étaient-ils conformes aux principes directeurs de l'OCDE à l'intention des entreprises multinationales et aux principes directeurs des Nations unies relatifs aux entreprises et aux droits de l'homme ? Description détaillée :*

Le respect par les Investissements Durables des principes directeurs de l'OCDE à l'intention des entreprises multinationales ainsi que des principes directeurs des Nations Unies relatifs aux entreprises et aux droits de l'Homme était contrôlé par les sociétés de gestion des OPC sous-jacents.

² A noter que la méthodologie a pu faire l'objet de révisions. Les critères appliqués pour le calcul des scores de durabilité dans le présent documents sont ceux de la méthodologie applicable à la date de clôture de l'exercice comptable du fonds.

³ Règlement délégué (UE) 2022/1288 de la Commission du 6 avril 2022 complétant le règlement (UE) 2019/2088 du Parlement européen et du Conseil par des normes techniques de réglementation détaillant le contenu et la présentation des informations relatives au principe consistant à « ne pas causer de préjudice important » et précisant le contenu, les méthodes et la présentation pour les informations relatives aux indicateurs de durabilité et aux incidences négatives en matière de durabilité ainsi que le contenu et la présentation des informations relatives à la promotion de caractéristiques environnementales ou sociales et d'objectifs d'investissement durable dans les documents précontractuels, sur les sites internet et dans les rapports périodiques.

⁴ A noter que la méthodologie a pu faire l'objet de révisions. Les critères appliqués pour le calcul des scores de durabilité dans le présent documents sont ceux de la méthodologie applicable à la date de clôture de l'exercice comptable du fonds.

Les principales incidences négatives correspondent aux incidences négatives les plus significatives des décisions d'investissement sur les facteurs de durabilité liés aux questions environnementales, sociales et de personnel, au respect des droits de l'homme et à la lutte contre la corruption et les actes de corruption.

La méthodologie appliquée pour chaque OPC sous-jacent et ses résultats sont décrits dans l'annexe SFDR au rapport annuel desdits OPC.

La Société de Gestion du Produit Financier s'est assurée que les sociétés de gestion des OPC sous-jacents vérifiaient le respect par les investissements durables des principes directeurs de l'OCDE à l'intention des entreprises multinationales ainsi que des principes directeurs des Nations Unies relatifs aux entreprises et aux droits de l'Homme.

Concernant les produits financiers gérés par la Société de Gestion, une description des critères permettant de se conformer aux principes directeurs énoncés ci-dessus et des seuils appliqués pour chaque critère est disponible sur le site internet de la Société de Gestion :

<https://www.lbpam.com/fr/publications/methodologie-investissements-durables>⁵

La taxinomie de l'UE établit un principe consistant à "ne pas causer de préjudice important" en vertu duquel les investissements alignés sur la taxinomie de l'UE et s'accompagne de critères spécifiques de l'Union.

Le principe consistant à "ne pas causer de préjudice important" s'applique uniquement aux investissements sous-jacents au produit financier qui prennent en compte les critères de l'union de l'Union européenne en matière d'activités économiques durables sur le plan environnemental. Les investissements sous-jacents à la portion restante de ce produit financier ne prennent pas en compte les critères de l'Union en matière d'activités économiques durables sur le plan environnemental.

Tout autre investissement durable ne doit pas non plus causer de préjudice important aux objectifs environnementaux ou sociaux.



Comment ce produit financier a-t-il pris en considération les principales incidences négatives sur les facteurs de durabilité ?

Oui

1. Pour les investissements réalisés dans des OPC ISR gérés par la Société de Gestion :

Le Produit Financier a pris en compte les principales incidences négatives sur les facteurs de durabilité au travers des différents éléments de sa stratégie d'investissement, à savoir :

⁵ A noter que la méthodologie a pu faire l'objet de révisions. Les critères appliqués pour le calcul des scores de durabilité dans le présent documents sont ceux de la méthodologie applicable à la date de clôture de l'exercice comptable du fonds.

- La politique d'exclusion⁶ ;
- L'analyse et la sélection des titres en portefeuille, selon la méthode détaillée dans le corps du document précontractuel ; et
- la politique d'engagement actionnarial et de vote⁷.
- L'attention particulière portée à l'identification, au suivi et au traitement des controverses, selon l'approche précisée dans la politique d'exclusion.

Des informations plus détaillées sur la prise en compte des principales incidences négatives sur les facteurs de durabilité sont disponibles dans la déclaration relative aux principales incidences négatives des décisions d'investissement sur les facteurs de durabilité publié sur le site internet de la Société de Gestion :

<https://www.lbpam.com/fr/publications/declaration-relative-incidences-negatives-investissement-durabilite>.

2. Pour les investissements réalisés dans des OPC ISR gérés par une autre société de gestion :

La prise en compte des principales incidences négatives sur les facteurs de durabilité était assurée par les sociétés de gestion des OPC sous-jacents. La Société de Gestion a privilégié les investissements dans des OPC qui mettaient en œuvre une démarche ISR compatible avec sa propre philosophie. Des informations complémentaires sur la prise en compte des principales incidences négatives sur les facteurs de durabilité par les fonds sous-jacents peuvent être trouvées dans les rapports annuels desdits fonds.

Non

Quels ont été les principaux investissements de ce produit financier ?

Au 30/06/2025, les principaux investissements du Produit Financier étaient les suivants :



La liste comprend les investissements constituant la **plus grande proportion d'investissement** du produit financier au cours de la période de référence, à savoir : 30/06/2025

Investissement les plus importants	Type d'asset	Secteur	% d'actifs	Pays
LBPAM ISR ACTIONS FOCUS EURO I	OPC		40,65%	France
TOCQUEVILLE CROISSANCE EURO ISR I	OPC		16,06%	Euroland
TOCQUEVILLE VALUE EURO ISR I	OPC		16,04%	France
TOCQUEVILLE EURO EQUITY ISR I	OPC		13,95%	Euroland

⁶ Disponible sur le site internet de la Société de Gestion <https://www.lbpam.com/fr/publications/politique-exclusion>

⁷ Les politiques et rapports sur les pratiques d'engagement et de vote sont disponibles sur le site internet de la Société de gestion <https://www.lbpam.com/fr/publications/publications-rapports>

FRANCE ACTIVE INVESTISSEMENT B	Titres solidaires		5,82%	France
LBPAM 3 MOIS E	OPC		4,13%	France
BNP PAR EA MS E M TU EC-EUCA GT EUR	OPC		2,86%	Luxembourg
EURO	Autres et Liquidités		0,26%	
HABITAT ET HUMANISME SOINS	Titres solidaires		0,12%	France
ASS UNION FRANCAISE FOR LE SAUVETAGE D 2	Obligations		0,1%	France



Quelle était la proportion d'investissements liés à la durabilité ?

● Quelle était l'allocation des actifs ?

Le Produit Financier s'est engagé sur une proportion minimale de 80% d'investissement alignés avec les caractéristiques promues par le Produit Financier, conformément aux éléments contraignants de la stratégie d'investissement.

Au 30/06/2025, la proportion d'investissements alignés avec les caractéristiques promues était de 86,71%.

La partie restante de l'investissement du produit financier pouvait être utilisée à des fins de couverture, de gestion de la liquidité, ou de diversification, ainsi que pour générer un rendement financier.

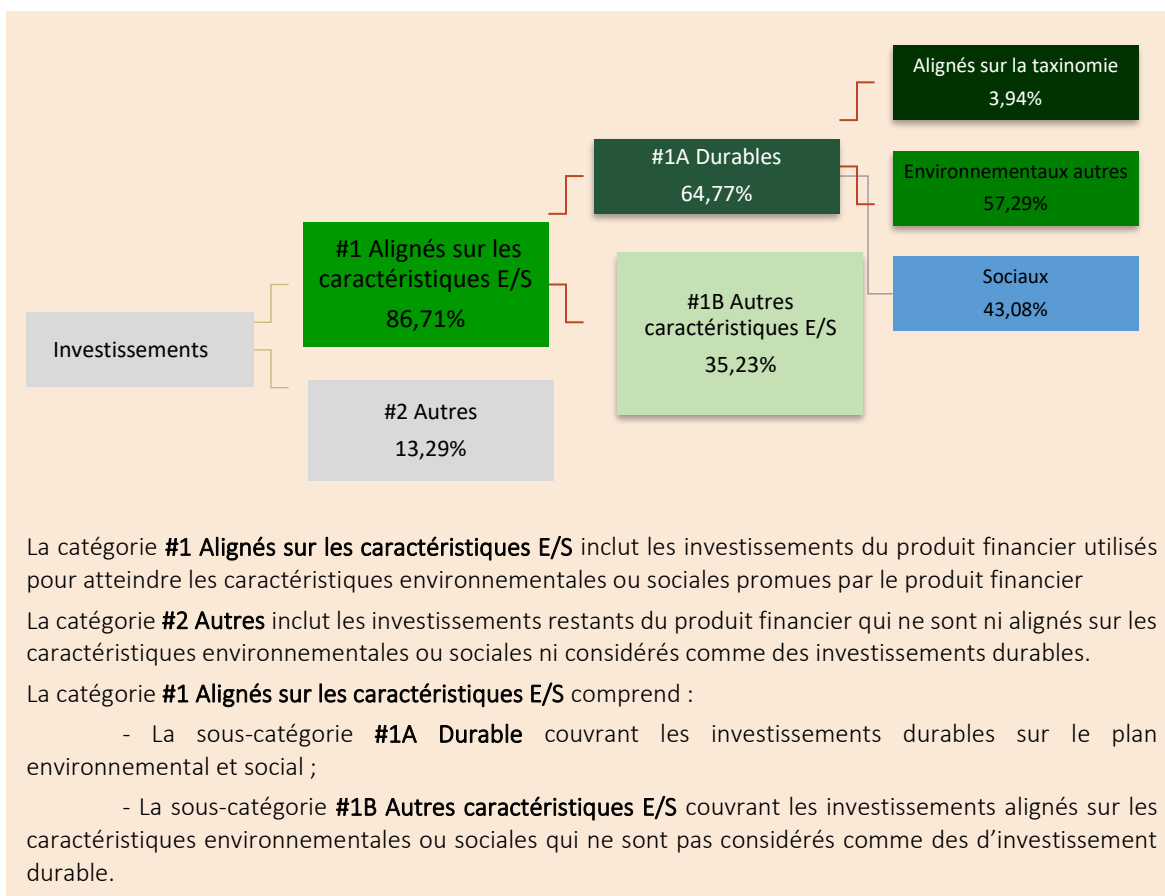
Le produit financier s'était également engagé à investir une proportion minimale de 30% dans des investissements durables, cet objectif a été atteint avec une proportion réelle de 64,77% de son actif net au 30/06/2025.

Par ailleurs, le Produit Financier était investi à hauteur de 57,29% de son actif net dans des "Investissements durables environnementaux autres" et 43,08% de son actif net dans des "Investissements durables Sociaux"⁸.

Enfin, le Produit Financier était investi à hauteur de 3,94% de son actif net dans des activités alignées avec la Taxinomie Européenne. L'alignement des activités des entreprises sous-jacentes avec la Taxinomie de l'UE n'a pas fait l'objet d'une garantie fournie par un ou plusieurs auditeurs.

⁸ Un investissement peut à la fois être considéré comme durable d'un point de vue environnemental et social s'il répond aux critères de contribution sociale et environnementale décrits à la section "Quels étaient les objectifs des investissements durables que le produit financier entendait notamment réaliser et comment les investissements durables effectués y ont-ils contribué ?". Cependant, et afin d'éviter tout double-comptage, l'investissement sera compté une seule fois dans le score de durabilité global du portefeuille.

L'allocation des actifs décrit la part des investissements dans des actifs spécifiques.



La catégorie **#1 Alignés sur les caractéristiques E/S** inclut les investissements du produit financier utilisés pour atteindre les caractéristiques environnementales ou sociales promues par le produit financier

La catégorie **#2 Autres** inclut les investissements restants du produit financier qui ne sont ni alignés sur les caractéristiques environnementales ou sociales ni considérés comme des investissements durables.

La catégorie **#1 Alignés sur les caractéristiques E/S** comprend :

- La sous-catégorie **#1A Durable** couvrant les investissements durables sur le plan environnemental et social ;
- La sous-catégorie **#1B Autres caractéristiques E/S** couvrant les investissements alignés sur les caractéristiques environnementales ou sociales qui ne sont pas considérés comme des d'investissement durable.

● **Dans quels secteurs économiques les investissements ont-ils été réalisés ?**

Au 30/06/2025, la répartition sectorielle des investissements était la suivante :

Investissement en obligations, qui représentait 0,1% de l'AuM :

Bics1	Poids
-------	-------

Investissement en Autres et Liquidité, OPC et dérivés, qui représentait 99,9% de l'AuM :

Autres	Poids
OPC	93,7%
Autres et liquidités	0,26%

Au 30/06/2025, la part d'investissement dans des sociétés actives dans le secteur des combustibles fossiles, telle que définie dans l'annexe I. au règlement délégué SFDR 2022/1288, était de 0% de l'actif net du fonds.



Dans quelle mesure les investissements durables ayant un objectif environnemental étaient-ils alignés sur la taxinomie de l'UE⁹ ?

- **Le Produit Financier a-t-il investi dans des activités liées au gaz fossile et/ou à l'énergie nucléaire conformes à la Taxinomie de l'UE?**

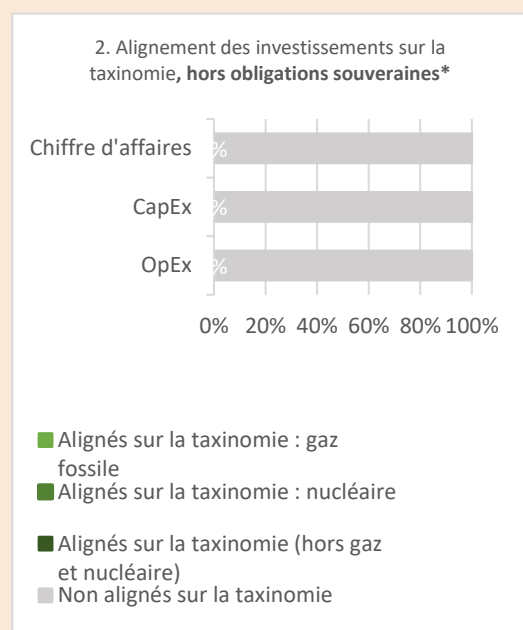
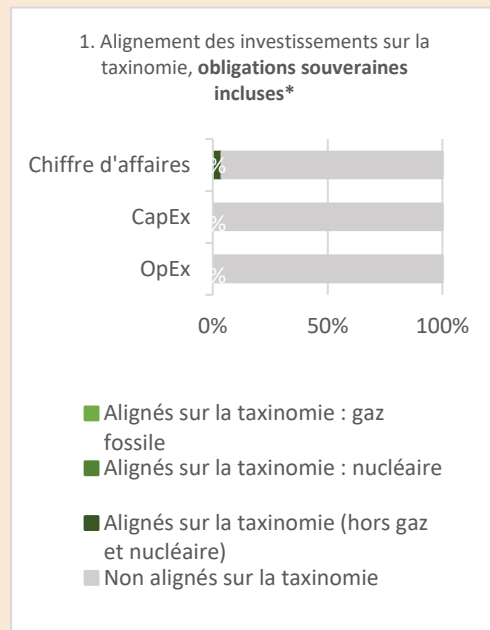
Oui

Dans le gaz fossile

Dans l'énergie nucléaire

Non

Les graphiques ci-dessous font apparaître en vert le pourcentage d'investissements alignés sur la taxinomie de l'UE. Etant donné qu'il n'existe pas de méthodologie appropriée pour déterminer l'alignement des obligations souveraines* sur la taxinomie, le premier graphique montre l'alignement sur la taxinomie par rapport à tous les investissements du produit financier, y compris les obligations souveraines, tandis que le deuxième graphique représente l'alignement sur la taxinomie uniquement par rapport aux investissements du produit financier autres que les obligations souveraines.



*Aux fins de ces graphiques, les "obligations souveraines" comprennent toutes les expositions souveraines.

A ce jour, la société de gestion n'a pas été en mesure de calculer l'alignement taxinomique hors obligations souveraines. **Les données ci-dessus ont été calculées au 30/06/2025.** A cette date, la proportion d'investissement dans des obligations souveraines était de 0%.

⁹ Les activités liées au gaz fossiles et/ou au nucléaire ne seront conformes à la taxinomie de l'UE que si elles contribuent à limiter le changement climatique (« atténuation du changement climatique ») et ne causent de préjudice important à aucun objectif de la taxinomie de l'UE – voir la note explicative dans la marge de gauche. L'ensemble des critères applicables aux activités économiques dans les secteurs du gaz fossile et de l'énergie nucléaire qui sont conforme à la taxinomie de l'UE sont définis dans le règlement délégué (UE) 2022/1212 de la Commission.

Les activités alignées sur la taxinomie sont exprimées en pourcentage:

- **Du chiffre d'affaires** pour refléter le caractère écologique actuel des sociétés dans lesquelles le produit financier a investi ;
- **des dépenses d'investissement** (CapEx) pour montrer les investissements verts réalisés par les sociétés dans lesquelles le produit financier a investi, ce qui est pertinent pour une transition vers une économie verte;
- **Des dépenses d'exploitation** (OpEx) pour refléter les activités opérationnelles vertes des sociétés dans lesquelles le produit financier a investi.

La Société de Gestion travaille actuellement à l'acquisition et à l'intégration de données extra-financière qui lui permettront de produire ce reporting.

Ces indicateurs sont calculés à partir des données taxinomiques publiées par les entreprises ou, lorsque les entreprises ne publient pas l'information ou qu'elles ne sont pas tenues de publier cette information en application de la réglementation européenne, à partir de données estimées par des fournisseurs tiers sur la base des publications de ces entreprises, en ligne avec les exigences fixées par les co-législateurs et superviseurs européens sur le recours aux données estimées.

La Société de Gestion n'a pas été en mesure de calculer ou d'estimer l'alignement avec la Taxinomie des dépenses de CapEx et d'OpEx des entreprises investies par le Produit Financier. La Société s'engage à fournir ses meilleurs efforts pour produire ses indicateurs pour le prochain exercice.

● **Quelle était la proportion d'investissements réalisés dans des activités transitoires et habilitantes ?**

La proportion d'investissements réalisés dans des activités transitoires et habilitantes était de 0% % et 0% % respectivement au 30/06/2025.

● **Comment le pourcentage d'investissements alignés sur la taxinomie de l'UE a-t-il évolué par rapport aux périodes de référence précédentes ?**

Non applicable



Quelle était la proportion d'investissements durables ayant un objectif environnemental qui n'étaient pas alignés sur la taxinomie de l'UE ?

Ce produit avait pour objectif d'investir au moins 30% de son actif net dans des investissements durables.

Cependant, le produit n'avait pris aucun engagement sur le poids des investissements durables ayant un objectif environnemental non alignés sur la taxinomie de l'UE.

Le pourcentage d'investissements durables ayant un objectif environnemental qui n'était pas alignés sur la taxinomie de l'UE était de 57,29% au 30/06/2025

Le produit financier a pu investir dans des activités économiques autres que des activités économiques durables sur le plan environnemental car ils contribuaient aux objectifs environnementaux et/ou sociaux promus par ce produit financier.




Quelle était la proportion d'investissements durables sur le plan social ?

Ce produit avait pour objectif d'investir au moins 30% de son actif net dans des investissements durables.

Les **activités habilitantes** permettent directement à d'autres activités de contribuer de manière substantielle à la réalisation d'un objectif environnemental.

Les **activités transitoires** sont des activités économiques pour lesquelles il n'existe pas encore de solutions de remplacement sobres en carbone et entre autres, dont les niveaux d'émission de gaz à effet de serre correspondent aux meilleures performances

Le symbole  représente des investissements durables ayant un objectif environnemental **qui ne tiennent pas compte des critères** en matière d'activités économiques durables sur le plan environnemental au titre du règlement (UE) 2020/852.

Cependant, le produit n'avait pris aucun engagement sur le poids des investissements durables sur le plan social.

Le pourcentage d'investissements durables ayant un objectif social était de 43,08% au 30/06/2025



Quels étaient les investissements inclus dans la catégorie « autres », quelle était leur finalité et des garanties environnementales ou sociales minimales s'appliquaient-elles à eux ?

La catégorie "Autres", qui a représenté 13,29% de l'actif net de l'OPC au 30/06/2025, contenait tout type d'actifs. Ces actifs pouvaient être utilisés à des fins de couverture, de gestion de la liquidité, ou de diversification, ainsi que pour générer un rendement financier. Ils sont couverts par les garanties environnementales et sociales minimales suivantes (mises en œuvre sur l'intégralité du portefeuille) :

- les exclusions appliquées par la Société de Gestion, précisées dans la politique d'exclusion : <https://www.lbpam.com/fr/publications/politique-exclusion> ;
- la politique d'engagement et de vote pour les investissements en actions.



Quelles mesures ont été prises pour atteindre les caractéristiques environnementales et/ou sociales au cours de la période de référence ?

Afin de veiller au respect, par le Produit Financier, des contraintes extra-financières fixées par le prospectus, et donc de confirmer l'atteinte des caractéristiques environnementales et sociales, la Société de Gestion a mis en place un outil de suivi dédié aux caractéristiques environnementales et sociales promues par le Produit Financier. Cet outil vise à assister les gérants dans la modélisation et le suivi des contraintes associées aux caractéristiques du Produit Financier, et notamment les indicateurs définis à la section « **Quels sont les indicateurs de durabilité utilisés pour mesurer la réalisation de chacune des caractéristiques environnementales ou sociales promues par le Produit Financier** » de l'annexe SFDR au prospectus. Lorsque des nouveaux indicateurs n'ont pas encore été développés dans l'outil de suivi, les gérants assurent un suivi ad hoc.

La Direction des risques assure également un suivi du respect des caractéristiques environnementales ou sociales promues par le Produit.

Enfin, le respect du processus de gestion sur les caractéristiques extra-financières est intégré au plan de contrôle biennuel réalisé par la fonction de Conformité et du Contrôle Interne.



Quelle a été la performance de ce produit financier par rapport à l'indice de référence durable ?

- **En quoi l'indice de référence différait-il d'un indice de marché large ?**

Non applicable

- ***Quelle a été la performance de ce produit financier au regard des indicateurs de durabilité visant à déterminer l'alignement de l'indice de référence sur les caractéristiques environnementales ou sociales promues ?***

Non applicable

- ***Quelle a été la performance de ce produit financier par rapport à l'indice de référence ?***

Non applicable

- ***Quelle a été la performance de ce produit financier par rapport à l'indice de marché large ?***

Non applicable