

# TOCQUEVILLE FRANCE MICRO CAP U

RAPPORT MENSUEL FINANCIER AU 30 AVRIL 2026



Matthieu Tassy

Pierre Schang

## Objectif d'investissement

L'objectif de gestion du FCP est double : - offrir un portefeuille principalement composé de valeurs françaises représentant les plus petites capitalisations (dont la capitalisation boursière est inférieure à 150 millions d'euros à l'achat) et visant à bénéficier, sur la période de placement recommandée (au minimum 5 ans), de la dynamique de ces valeurs: - Mettre en oeuvre une stratégie d'investissement responsable (« stratégie ESG »).

**Actif net global** 33,12 M€  
**VL part U** 2 078,97 €

## Caractéristiques du FCP

### Composition de l'indicateur de référence\*

MSCI France Micro Cap dividendes nets réinvestis (en euro)	100%
--	------

\* Depuis le 14 mars 2024

### Caractéristiques

Date de création de l'OPC	02/04/2002
Date de 1ère VL de la Part	02/04/2002
Durée minimale de placement recommandée	5 ans et plus
Classification AMF	Actions des pays de l'Union européenne
Classification SFDR	Article 8
Société de gestion	LBP AM
Gestionnaire financier par délégation	La Financière de L'Echiquier
Dépositaire	CACEIS BANK
Eligible au PEA	Oui

### Valorisation

Fréquence de valorisation	Quotidienne
Nature de la valorisation	Cours de clôture
Code ISIN part U	FR0000982837
Ticker Bloomberg part U	POACTY3 FP
Lieu de publication de la VL	<a href="http://www.lbpam.com">www.lbpam.com</a>
Valorisateur	CACEIS Fund Administration SA

### Souscriptions-rachats

Heure limite de centralisation auprès du dépositaire	13h00
Heure limite de passage d'ordre auprès de La Banque Postale	12h15
Ordre effectué à	Cours Inconnu
Souscription initiale minimum	Néant
Décimalisation	1/100 000 ème de part

### Frais

Frais de gestion et autres coûts administratifs et d'exploitation	1,08% TTC de l'actif net
Commissions liées aux résultats	Néant
Commission de souscription	5,5% maximum (dont part acquise : Néant)
Commission de rachat	Néant

NOTATION MORNINGSTAR™  
France Small/Mid-Cap Equity

NOTATION QUANTALYS™  
Actions France Petites et Moyennes Capitalisations



Au 30-09-2025



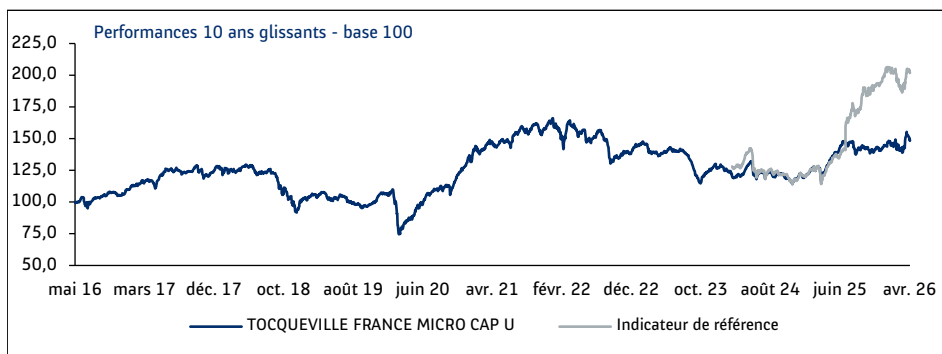
Au 31-03-2026

## PROFIL DE RISQUE



Risque le plus faible ← Risque le plus élevé →

## Performances arrêtées au 30 avril 2026



Les performances passées ne présagent pas des performances futures. Elles ne sont pas constantes dans le temps. Les calculs sont réalisés coupons nets réinvestis, nets de frais de gestion, sans déduction des droits d'entrée / sortie éventuels.

PERFORMANCES CUMULÉES	Début d'année	1 mois	1 an	3 ans	5 ans	10 ans
OPC	4,21%	5,77%	16,70%	8,88%	1,15%	48,87%
Indicateur de référence	2,23%	6,18%	60,43%	-	-	-
Ecart de performance	1,98%	-0,41%	-43,73%	-	-	-

PERFORMANCES ANNUELLES	2025	2024	2023	2022	2021
OPC	17,72%	-6,55%	-7,03%	-14,07%	27,02%
Indicateur de référence	64,81%	-	-	-	-
Ecart de performance	-47,09%	-	-	-	-

PERFORMANCES ANNUALISÉES	3 ans	5 ans	10 ans
OPC	2,87%	0,23%	4,06%
Indicateur de référence	-	-	-
Ecart de performance	-	-	-

## Indicateurs de risque

INDICATEURS DE RISQUE	sur 6 mois	sur 1 an	sur 3 ans	sur 5 ans	sur 10 ans
Volatilité de l'OPC	13,51%	11,60%	10,52%	11,02%	12,31%
Volatilité de l'indicateur de réf.	13,59%	18,13%	-	-	-
Tracking error	9,41%	15,96%	-	-	-
Ratio de Sharpe	0,70	1,27	-0,02	-0,15	0,27
Ratio d'information	-0,15	-2,74	-	-	-
Bêta	-	0,32	-	-	-

Données calculées sur le pas de valorisation.

	Plus forte perte historique	Début de la plus forte perte	Fin de la plus forte perte	Délai de recouvrement
Perte maximale 10 ans	-42,35%	22/05/2018	18/03/2020	295 jours

Volatilité	Elle mesure l'importance des variations du prix d'un actif et donne donc une estimation de son risque (mathématiquement, la volatilité est l'écart type des rentabilités de l'actif).
Tracking error	C'est la mesure du risque pris par le portefeuille par rapport à son indicateur de référence.
Ratio de Sharpe	Il mesure l'écart de rentabilité du portefeuille par rapport au taux sans risque divisé par la volatilité du portefeuille.
Ratio d'information	C'est l'écart de performance entre le portefeuille et son benchmark divisé par la tracking error.
Bêta	Il est la mesure de la sensibilité du portefeuille par rapport à son benchmark.

Sources des données, OPC et indicateurs de réf. : LBP AM

## Commentaire de gestion

En avril, le MSCI France Micro Cap NR a progressé de +6,2% portant sa performance depuis le début de l'année à +2,2%. L'accord des belligérants de la 3ème guerre du Golfe pour un cessez-le-feu annoncé le 8 avril a été le principal moteur de cette progression mensuelle. Les valeurs technologiques (+15%) et financières (+14%) ont porté ce mouvement contrairement aux dossiers des secteurs de l'Energie (-4%) et des Matériaux (-2%). Dans ce contexte, le fonds affiche une solide performance (+5,8%) mais légèrement en dessous de celle de son indice de comparaison principalement lié à l'absence de financières. La performance du fonds a été portée par Riber (+134%), Ekinops (+43%), Somec (+34%), 2CRSI (+30%) ou encore Elmos Semiconductor (+28%). Ce conflit au Moyen-Orient permet aux français de prendre conscience d'une dépendance énergétique problématique et d'une urgence à accélérer l'électrification du pays (ce thème représente 22% du portefeuille). 2026, à l'instar de 2025, est une année marquée par un besoin croissant de souveraineté pour l'opinion française qu'elle soit militaire (4% du fonds), numérique (27%), énergétique (18%) ou sanitaire (14%).

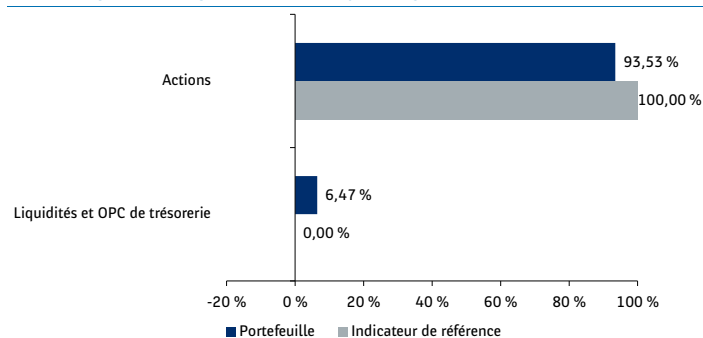
# TOCQUEVILLE FRANCE MICRO CAP U

MSCI FRANCE MICRO CAP NET EUR INDEX

30 avril 2026

## Structure du portefeuille

### RÉPARTITION PAR NATURE DE TITRE EN % DE L'ACTIF NET



### INDICATEURS CLÉS

Nombre de titres actions en portefeuille	50
Exposition globale	93,53%
Risque spécifique (1 an)	10,07%
Risque systématique (1 an)	5,75%
Poids des 10 premiers titres	45,09%
Poids des 20 premiers titres	65,72%

### OPC EN PORTEFEUILLE

Libellé	Catégorie AMF	% de l'actif net
OSTRUM SRI CASH M (C/D) EUR	Monétaire à valeur liquidative variable (VNAV) court terme	5,08%

### 10 PRINCIPAUX ÉMETTEURS EN PORTEFEUILLE

Libellé	Secteur	Pays	% de l'actif net
CBO TERRITORIA	Immobilier	France	6,41%
ENTECH SACA	Industrie	France	5,62%
2CRSI SACA	Technologies de l'Information	France	5,44%
NEURONES	Technologies de l'Information	France	4,71%
LA FRANCAISE DE L'ENERGIE SACA	Énergie	France	4,60%
HIGHCO	Services de Communication	France	4,52%
BILENDI SA	Services de Communication	France	4,48%
BASTIDE LE CONFORT MEDICAL	Santé	France	3,51%
DELFINGEN	Consommation Discrétionnaire	France	2,95%
HEXAOM SA	Consommation Discrétionnaire	France	2,85%

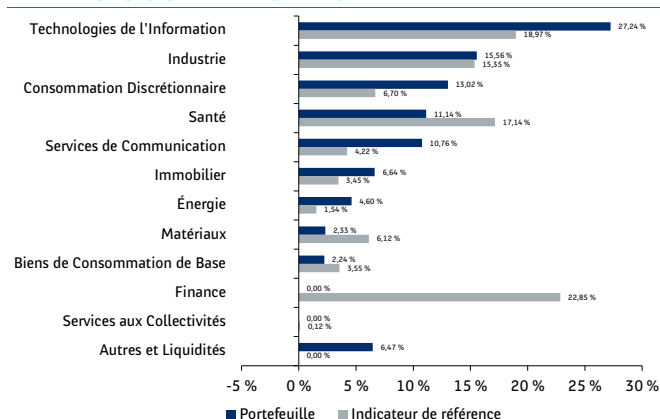
### PRINCIPALES SUR-PONDÉRATIONS EN %

Libellé	Poids dans le portefeuille	Poids dans l'indicateur de réf.	Ecart
CBO TERRITORIA	6,41%	0,76%	5,65%
ENTECH SACA	5,62%	0,39%	5,23%
NEURONES	4,71%	-	4,71%
HIGHCO	4,52%	0,25%	4,27%
BILENDI SA	4,48%	0,52%	3,96%

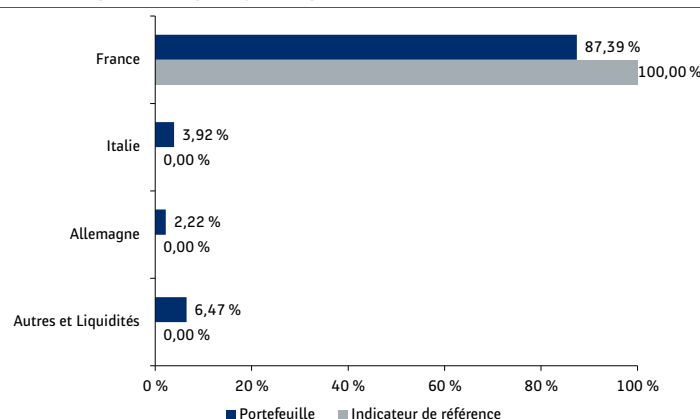
### PRINCIPALES SOUS-PONDÉRATIONS EN %

Libellé	Poids dans le portefeuille	Poids dans l'indicateur de réf.	Ecart
CRCAM BRIE PICARDIE	-	4,23%	-4,23%
CRCAM NORD DE FRANCE	-	3,56%	-3,56%
DBV TECHNOLOGIES SA	-	3,33%	-3,33%
GENFIT SA	-	3,02%	-3,02%
THERMADOR GROUPE	1,32%	3,44%	-2,12%

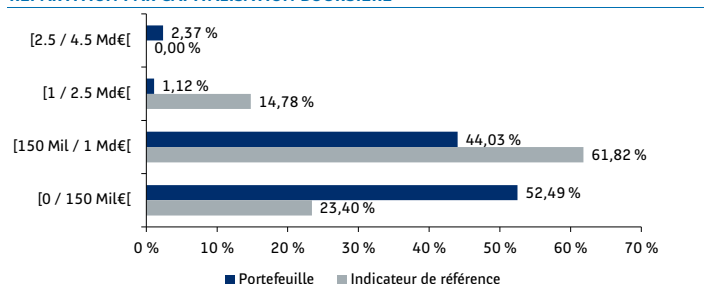
### RÉPARTITION SECTORIELLE EN % DE L'ACTIF NET \*



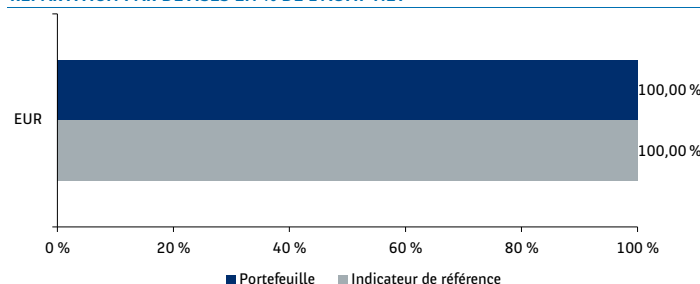
### RÉPARTITION PAR PAYS EN % DE L'ACTIF NET \*



### RÉPARTITION PAR CAPITALISATION BOURSÈRE \*



### RÉPARTITION PAR DEVICES EN % DE L'ACTIF NET \*



\* Réalisé par transparence ; la catégorie OPC regroupe les OPC non traités par transparence ; la catégorie Autres et Liquidités inclut les OPC monétaires.

Informations produites à titre purement indicatif (sans aucune valeur (pré)-contractuelle) ne constituant ni une sollicitation quelconque d'achat ou de vente de l'OPC ni une recommandation personnalisée : elles pourront être modifiées le cas échéant au cours de la gestion de l'OPC et ce, dans le respect de la réglementation applicable. LBP AM ne saurait être tenue responsable de toute décision d'investissement prise ou non, sur la seule base des informations contenues dans ce document. Les DIC, prospectus et dernier document périodique sont disponibles auprès de LBP AM sur simple demande ou sur le site www.lbpam.com.

LBP AM

36, Quai Henri IV - 75004 Paris

www.lbpam.com  
Agrément AMF n°GP20000031