

ANNEXE SFDR

Dénomination du produit : LBPAM ISR OBLI MOYEN TERME (ci-après, le "Produit Financier")

Identifiant d'entité juridique : 969500CJ2IK6OQ0MEK43

LBP AM (ci-après, la « Société de Gestion »)

Caractéristiques environnementales et/ou sociales

Par **investissement durable**, on entend un investissement dans une activité économique qui contribue à un objectif environnemental ou social, pour autant qu'il ne cause de préjudice important à aucun de ces objectifs et que les sociétés dans lesquelles le produit financier investit appliquent des pratiques de bonne gouvernance.

La **taxinomie de l'UE** est un système de classification institué par le règlement (UE) 2020/852, qui dresse une liste d'**activités économiques durables sur le plan environnemental**. Ce règlement n'établit pas de liste d'activités économiques durables sur le plan social. Les investissements durables ayant un objectif environnemental ne sont pas nécessairement alignés sur la taxinomie.

Ce Produit Financier a-t-il un objectif d'investissement durable ?



OUI



NON

Il réalisera un minimum d'investissements durables ayant un objectif environnemental : ___%

Dans des activités économiques qui sont considérées comme durables sur le plan environnemental au titre de la Taxinomie de l'UE

Dans des activités économiques qui ne sont pas considérées comme durables sur le plan environnemental au titre de la Taxinomie de l'UE

Il réalisera un minimum d'investissements durables ayant un objectif social : __%

Il promeut des caractéristiques environnementales et sociales (E/S) et, bien qu'il n'ait pas pour objectif l'investissement durable, il contiendra une proportion minimale de 10% d'investissement durables

Ayant un objectif environnemental et réalisés dans des activités économiques qui sont considérées comme durables sur le plan environnemental au titre de la Taxinomie de l'UE

Ayant un objectif environnemental et réalisés dans des activités économiques qui ne sont pas considérées comme durables sur le plan environnemental au titre de la Taxinomie de l'UE

Ayant un objectif social

Il promeut des caractéristiques E/S, mais ne réalisera pas d'investissements durables



Quelles caractéristiques environnementales et/ou sociales sont promues par ce produit financier ?

La démarche ESG de la gestion du Produit Financier vise à identifier et sélectionner les émetteurs qui :

- Proposent des innovations, des solutions aux principaux enjeux : démographie, urbanisation, environnement, climat, agriculture, alimentation, santé publique...
- Anticipent l'importance de ces enjeux par une conduite, une responsabilité sur les quatre axes de la philosophie ISR de la Société de Gestion.

Cette analyse repose sur la philosophie GREaT, propre à la Société de Gestion, et articulée autour des 4 piliers suivants :

- **G**ouvernance responsable
- Gestion durable des **R**essources
- Transition **É**nergétique
- Développement des **T**erritoires

Le poids associé à chaque pilier pour le calcul de la note GREaT d'un émetteur est ajusté en fonction de son secteur d'activité afin de tenir compte de ses spécificités. Par exemple, l'enjeu autour de la réduction des émissions de gaz à effets de serre n'est pas équivalent pour une entreprise du secteur des services et pour une entreprise industrielle, le premier secteur étant structurellement moins émissif que le second. En tout état de cause, le poids associé à chacun des trois piliers « Environnement », « Social » et « Gouvernance », calculés en réaffectant les critères des piliers GREaT, est systématiquement supérieur ou égal à 20% et peut monter jusqu'à 60%.

Par ailleurs, dans le cadre de la gestion de sa liquidité, le Produit Financier peut investir dans des OPC ayant obtenu le label ISR français¹.

Pour les investissements en "titres d'États":

La démarche basée sur la méthodologie GREaT mentionnée ci-dessus s'applique aux émetteurs privés (i.e. entreprises du secteur privé) et quasi-publics (par exemple agences nationales ou internationales, collectivité locales ou territoriales), mais ne couvre pas les émetteurs souverains (i.e. les États) à l'exception des green bonds.

Pour les investissements en titres d'États, la démarche ESG vise à identifier et sélectionner les États qui contribuent à l'amélioration des objectifs de développement durables définis par les Objectifs de développement durable (ODD) des Nations Unies.

¹ Ou un label reconnu équivalent par le comité du label ISR français.
10/04/2026 – Annexe précontractuelle

Le Délégué de gestion financière évalue les ambitions de développement durable par pays, en intégrant des critères quantitatifs et qualitatifs. Ce processus de recherche quantitative et qualitative permet de classer chaque émetteur dans l'une des cinq catégories de durabilité suivantes :

- **Leader** : Le pays a déjà atteint des ODD clés des Nations Unies et est en voie d'en atteindre d'autres. Les leaders font preuve d'un engagement remarquable pour accroître ou maintenir leurs performances en matière de développement durable. Ils ne présentent pas de risque de durabilité ni de politiques controversées selon l'analyse du Délégué de gestion financière. **Influenceur** : Le pays est en voie d'atteindre certains ODD des Nations Unies et affiche un engagement clair en faveur du développement durable. Les influenceurs présentent un risque de durabilité limité et n'ont pas de politiques controversées majeures selon l'analyse du Délégué de gestion financière.
- **En progression** : Le pays affiche une performance supérieure à la moyenne par rapport à ses pairs en développement, mais reste confronté à des défis importants en termes de réalisation des ODD de l'ONU. Les pays en progression présentent un risque de durabilité, mais continuent de tenir des promesses crédibles, par le biais de politiques ou d'autres moyens, pour répondre à d'éventuelles controverses.
- **Neutre** : Le pays n'est pas en voie d'atteindre la plupart des ODD de l'ONU, ne montre aucune amélioration significative de sa performance en matière de développement durable et ne semble pas avoir d'ambition claire d'y parvenir à l'avenir. Les pays neutres présentent un risque de durabilité, avec des controverses nécessitant un suivi.
- **Négatif** : Le pays n'est pas en voie d'atteindre les ODD de l'ONU et n'a aucune intention d'y parvenir. Les pays négatifs présentent le risque de durabilité le plus élevé, avec d'éventuelles controverses majeures. Sur la base de l'évaluation ci-dessus par émetteur, le gestionnaire construit le portefeuille final au sein de l'univers d'investissement prédéterminé des leaders, des influenceurs et des pays améliorant la durabilité. Les pays classés comme neutres ou négatifs ne sont pas autorisés dans le portefeuille final.

● **Quels sont les indicateurs de durabilité utilisés pour mesurer la réalisation de chacune des caractéristiques environnementales ou sociales promues par le produit financier ?**

Les indicateurs de durabilité permettent de mesurer la manière dont les caractéristiques environnementales ou sociales promues par le produit financier sont atteintes.

Indicateur	Contrainte associée
Méthodologie d'analyse ESG GREaT	La note moyenne obtenue par le portefeuille selon la méthodologie d'analyse ESG GREaT (telle que décrite dans le document précontractuel) doit être meilleure que la « Note Moyenne Améliorée » de son Univers d'Analyse (constitué des valeurs composant le ou les indice(s) suivants : Bloomberg Euro-Aggregate (toutes maturités) + ICE BofA ML Euro HY Constrained et faisant

	l'objet d'une analyse ESG ²). La Note Moyenne Améliorée correspond à la note moyenne de l'Univers d'Analyse obtenue après élimination de 30% des émetteurs (comprenant les filtres suivants : listes d'exclusions de la Société de Gestion, exclusions du label ISR français, et note ESG GREaT ³).
Indicateurs Clés de Performance	Le Produit Financier vise à obtenir une note meilleure que celle de son Indice de référence 100% Barclays Euro-Aggregate 3-5 ans sur les indicateurs spécifiques suivants : <ul style="list-style-type: none"> - Intensité carbone (Scope 1 + 2 + 3) : Mesure l'intensité de GES moyenne des sociétés investies par le portefeuille sur les 3 scopes démission carbone. L'intensité de GES correspond aux émissions nécessaires pour réaliser un million d'euros de chiffre d'affaires. - Absence de politique de lutte contre la corruption et les actes de corruption : Part d'investissement dans des entités ne disposant pas d'une politique de lutte contre la corruption et les actes de corruption conforme à la convention des Nations unies contre la corruption
Méthodologie d'analyse ESG des titres d'Etats	L'univers d'investissement des titres d'Etats est constitué des pays leaders, influenceurs et en progression en terme de développement durables selon la méthodologie d'analyse du délégataire de gestion financière. Les pays classés comme neutres ou négatifs ne sont pas autorisés à l'investissement dans le portefeuille final.
Transition bas-carbone des émetteurs à fort impact climatique	Le Produit Financier assure qu'au moins 15% des émetteurs des « secteurs à fort impact climatiques » tels que décrits par le Règlement Délégué (UE) 2022/1288 (« Règlement Délégué SFDR ») sont dotés d'un plan de transition crédible vis-à-vis des objectifs climatiques fixés par l'accord de Paris, selon l'analyse de la Société de Gestion.
Investissements durables sur le plan environnemental ou social	L'actif net du Produit Financier sera investi à hauteur de 10% minimum dans des Investissements Durables sur le plan environnemental ou social, tels que définis à la section "Quels sont les objectifs des Investissements Durables que le Produit Financier entend partiellement réaliser et comment l'Investissement Durable contribue-t-il à ces objectifs ?" ci-après.

● **Quels sont les objectifs des investissements durables que le produit financier entend notamment poursuivre et comment les investissements effectués contribuent-ils à ces objectifs ?**

Le Produit Financier vise la réalisation d'Investissements Durables environnementaux et sociaux au sens du Règlement SFDR. Le seuil minimal d'Investissements Durables visé par le Produit Financier est précisé en tête de la présente annexe dans l'encadré « Ce produit financier a-t-il un objectif d'Investissement Durable ? ».

² Correspond aux émetteurs faisant l'objet d'une notation GREaT ou identifiés sur une liste d'exclusion.

³ Le filtre de la note ESG consiste à exclure les émetteurs les plus mal notés.

Sur la **thématique environnementale**, les 6 objectifs de la Taxonomie européenne sont considérés, à savoir :

- L'atténuation du changement climatique ;
- L'adaptation au changement climatique ;
- L'utilisation durable et la protection des ressources marines ;
- La transition vers une économie circulaire ;
- La prévention et la réduction de la pollution ;
- La protection et la restauration de la biodiversité et des écosystèmes.

A noter que la méthodologie appliquée par la Société de Gestion ne permet pas de mesurer la contribution des investissements selon la définition de la Taxonomie européenne (i.e. l'alignement taxonomique des investissements). La contribution des investissements aux objectifs environnementaux au sens de l'article 2(17) du Règlement (EU) 2019/2088 (« Règlement SFDR ») est mesurée au moyen d'indicateurs propres au Groupe LBP AM et précisés ci-après.

Sur la **thématique sociale**, les objectifs considérés sont :

- Le respect et la promotion des Droits humains⁴, notamment la promotion de conditions de travail justes et favorables et l'intégration sociale par le travail, la protection et la promotion des droits des communautés locales ;
- Le développement des territoires et des communautés, à travers les relations avec les parties prenantes extérieures à l'entreprise et la gestion responsable des chaînes de valeur, et afin d'adresser les enjeux de développement socio-économique, de lutte contre les fractures sociales et territoriales, de soutien aux acteurs locaux et d'accès à l'éducation ;
- Améliorer l'accès à la santé et aux soins essentiels dans le monde en adressant les enjeux de la disponibilité, l'accessibilité géographique, l'accessibilité financière et l'acceptabilité des traitements,

Cette stratégie généraliste n'implique pas que tout investissement durable réponde à l'ensemble des objectifs environnementaux et sociaux précités, mais que les investissements durables doivent répondre à au moins un de ces enjeux, tout en ne nuisant pas de manière significative aux autres.

La contribution à un des objectifs environnementaux et sociaux précités est évaluée à partir de différentes sources, dont notamment :

Pour l'ensemble des objectifs **environnementaux** et **sociaux** :

- Le score « GREaT », méthodologie d'analyse quantitative propriétaire, qui permet de couvrir l'ensemble des objectifs environnementaux et sociaux⁵ ;
- Le score « ODD », analyse qualitative propriétaire qui évalue les produits, services et pratiques des entreprises en vue de mesurer leur contribution à l'atteinte des Objectifs de Développement Durable des Nations Unies (ODD) ;

⁴ Les Droits humains sont définis comme les normes inaliénables de traitement auxquelles toute personne a droit, indépendamment de son sexe, de son origine nationale ou ethnique, de sa couleur, de sa religion, de sa langue, de son handicap, de son orientation ou genre sexuel ou de tout autre état.

⁵ Une description plus complète de la méthodologie d'analyse « GREaT » est disponible dans le rapport Investissement Responsable de LBP AM : <https://www.lbpam.com/fr/publications/rapports-investissement-responsable>

10/04/2026 – Annexe précontractuelle

Sur les objectifs spécifiques du **climat** et de la **biodiversité** :

- L'engagement de l'émetteur sur une trajectoire de décarbonation de ses activités compatible avec les objectifs des accords de Paris, selon des critères définis par la Société de Gestion ;
- Le score « Greenfin », indicateur quantitatif mesurant l'exposition du modèle d'affaire de l'émetteur à des éco-activités telles que définies par le label d'Etat français Greenfin, dédié au financement de la transition énergétique et écologique⁶ ;
- Le score « Bird », indicateur quantitatif développé par la Société de Gestion visant à évaluer les entreprises principalement sur leurs politiques ainsi que sur leurs pratiques et impacts en lien avec la biodiversité ;
- Le score « Maturité Climat & Biodiversité », analyse qualitative propriétaire visant à évaluer la maturité des entreprises dans la prise en compte des enjeux climatiques et de biodiversité auxquels elles sont et seront confrontées ;

Sur la thématique spécifique de l'**accès à la santé** :

- Le score « AAAA » (Acceptability Accessibility Affordability, Availability), analyse qualitative visant à évaluer la contribution des entreprises au travers de leurs produits et services aux 4 dimensions de l'accès à la santé (Disponibilité, Accessibilité Géographique, Accessibilité Financière, Acceptabilité) inspirées des travaux de l'Organisation Mondiale de la Santé (OMS) sur le sujet.

Une description détaillée des seuils appliqués pour chaque critère est disponible sur le site internet de la Société de Gestion :

<https://www.lbpam.com/fr/publications/methodologie-investissements-durables>



Dans quelle mesure les investissements durables que le produit financier entend notamment poursuivre ne causent-ils pas de préjudice important à un objectif d'investissement durable sur le plan environnemental ou social ?

Afin de s'assurer qu'un investissement contribuant à un objectif de durabilité, selon la méthode d'analyse présentée ci-dessus, ne cause pas de préjudice important à tout objectif d'investissement durable sur le plan environnemental ou social, et respecte les Principes directeurs de l'OCDE à l'intention des entreprises multinationales et les principes directeurs des Nations Unies relatifs aux entreprises et aux droits de l'Homme, la méthodologie appliquée par la Société de Gestion considère systématiquement et de manière cumulative :

- Les pratiques de l'émetteur relatives à sa gestion des ressources environnementales et de respect des Droits humains. Ce point est contrôlé grâce à la méthodologie d'analyse extra-financière propriétaire « GREaT » ;
- L'exposition de l'émetteur à des secteurs sensibles sur les aspects environnementaux et sociaux en lien avec les politiques d'exclusions applicables dans les sociétés de gestion du Groupe LBP AM ;
- L'exposition de l'émetteur à une controverse sévère sur les enjeux environnementaux, sociaux et de bonne gouvernance, ou bien à un risque critique de violation grave des Principes directeurs de l'OCDE à l'intention des entreprises multinationales et des Principes directeurs des Nations Unies sur les entreprises et les droits de l'Homme.

⁶ La liste des éco-activités est disponible sur le site internet du label : [Le label Greenfin | Ministères Écologie Énergie Territoires \(ecologie.gouv.fr\)](https://www.ecologie.gouv.fr/le-label-greenfin)
10/04/2026 – Annexe précontractuelle

Les **principales incidences négatives** correspondent aux incidences négatives les plus significatives des décisions d'investissement sur les facteurs de durabilité liés aux questions environnementales, sociales et de personnel, au respect des droits de l'homme et à la lutte contre la corruption et les actes de corruption.

Une description détaillée des seuils associés à chaque critère ainsi que les politiques d'exclusion appliquées est disponible sur le site internet de la Société de Gestion : <https://www.lbpam.com/fr/publications/methodologie-investissements-durables>

— — *Comment les indicateurs concernant les incidences négatives ont-ils été pris en considération ?*

Le Règlement Délégué (UE) 2022/1288⁷ de la Commission (ci-après le “Règlement délégué SFDR”) définit une liste d'indicateurs permettant de mesurer les incidences négatives d'un émetteur sur les facteurs de durabilité environnementaux et sociaux (ci-après, les « **Indicateurs Concernant les Incidences Négatives** »).

Les indicateurs concernant les incidences négatives sont calculés pour chaque émetteur, lorsque la donnée est disponible, et intégrés dans l'outil d'analyse extra-financière.

Certains indicateurs ont par ailleurs été directement intégrés, soit à la méthodologie de notation propriétaire GREaT utilisée à la fois pour identifier une contribution positive ou un impact négatif significatif, soit à l'indicateur de controverse mentionné ci-dessus, soit dans l'analyse pour l'application des politiques d'exclusions.

La liste des indicateurs et une description plus complète de la manière dont ils ont été intégrés à l'analyse est disponible sur le site internet de la Société de Gestion :

<https://www.lbpam.com/fr/publications/methodologie-investissements-durables>

— — *Dans quelle mesure les Investissements Durables sont-ils conformes aux principes directeurs de l'OCDE à l'intention des entreprises multinationales et aux principes directeurs des Nations unies relatifs aux entreprises et aux droits de l'homme ? Description détaillée :*

Le respect par les Investissements Durables des principes directeurs de l'OCDE à l'intention des entreprises multinationales ainsi que des principes directeurs des Nations Unies relatifs aux entreprises et aux droits de l'Homme est assuré par les éléments suivants :

- L'application de la politique d'exclusion de la société de gestion relative à ces traités internationaux, doublée d'un contrôle de controverse ad hoc ;
- La disqualification des émetteurs identifiés comme ayant des mauvaises pratiques sur le pilier “Gestion durable des ressources” de la méthodologie d'analyse GREaT, qui intègre des critères relatifs au respect des droits humains et du droit du travail.

⁷ Règlement délégué (UE) 2022/1288 de la Commission du 6 avril 2022 complétant le règlement (UE) 2019/2088 du Parlement européen et du Conseil par des normes techniques de réglementation détaillant le contenu et la présentation des informations relatives au principe consistant à « ne pas causer de préjudice important » et précisant le contenu, les méthodes et la présentation pour les informations relatives aux indicateurs de durabilité et aux incidences négatives en matière de durabilité ainsi que le contenu et la présentation des informations relatives à la promotion de caractéristiques environnementales ou sociales et d'objectifs d'investissement durable dans les documents précontractuels, sur les sites internet et dans les rapports périodiques.
10/04/2026 – Annexe précontractuelle

Une description détaillée des seuils appliqués pour chaque critère est disponible sur le site internet de la Société de Gestion :

<https://www.lbpam.com/fr/publications/methodologie-investissements-durables>

La Taxinomie de l'UE établit un principe consistant à « ne pas causer de préjudice important » en vertu duquel les investissements alignés sur la Taxinomie ne devraient pas causer de préjudice important aux objectifs de la Taxinomie de l'UE et qui s'accompagne de critères propres à l'UE.

Le principe consistant à « ne pas causer de préjudice important » s'applique uniquement aux investissements sous-jacents au Produit Financier qui prennent en compte les critères de l'Union européenne en matière d'activités économiques durables sur le plan environnemental. Les investissements sous-jacents à la portion restante de ce Produit Financier ne prennent pas en compte les critères de l'Union européenne en matière d'activités économiques durables sur le plan environnemental.

Tout autre Investissement Durable ne doit pas non plus causer de préjudice important aux objectifs environnementaux ou sociaux.



Ce produit financier prend-il en considération les principales incidences négatives sur les facteurs de durabilité ?

Oui

Le Produit Financier prend en compte les principales incidences négatives sur les facteurs de durabilité au travers des différents éléments de sa stratégie d'investissement, à savoir :

- Les exclusions (telles que précisées à la section « Quelle est la stratégie d'investissement suivie par ce Produit Financier ? » ci-dessous) ;
- L'analyse et la sélection des titres en portefeuille, selon la méthode détaillée dans le corps du document précontractuel ;
- La politique d'engagement actionnarial et de vote ; et
- L'attention particulière portée à l'identification, au suivi et au traitement des controverses, selon l'approche précisée au sein de la politique d'exclusion⁸.

Pour plus de détails sur la mise en œuvre de ces différents éléments, l'investisseur peut se reporter au rapport sur l'article 29 de la loi énergie-climat (ou « Rapport investissement Responsable ») disponible sur le site internet de la Société de Gestion (<https://www.lbpam.com/fr/publications/rapports-investissement-responsable>) et au rapport annuel du Produit Financier, disponible sur la page dédiée à l'OPC.

⁸ <https://www.lbpam.com/fr/publications/politique-exclusion>
10/04/2026 – Annexe précontractuelle

Non

Quelle est la stratégie d'investissement suivie par ce produit financier ?

- **Quelles sont les contraintes définies dans la stratégie d'investissement pour sélectionner les investissements afin d'atteindre chacune des caractéristiques environnementales ou sociales promues par ce produit financier ?**

Les éléments contraignants utilisés pour sélectionner les investissements et atteindre les caractéristiques environnementales et sociales promues par l'OPC sont les suivants :

- (i) les contraintes associées aux indicateurs de durabilité présentés dans la rubrique « Quels sont les indicateurs de durabilité utilisés pour mesurer la réalisation de chacune des caractéristiques environnementales ou sociales promues par le produit financier ? » ci-dessus ;
- (ii) la politique d'exclusion de la Société de Gestion : sont systématiquement exclues toutes les valeurs identifiées par le comité d'exclusion de la Société de Gestion. La liste d'exclusions, construite sur la base d'analyses des controverses ou allégations ESG, identifie les cas de violations sévères, systématiques et sans mesures correctives des droits ou des atteintes en matière ESG. La liste d'exclusions inclut également certains émetteurs appartenant à des secteurs controversés comme le tabac, les jeux d'argent, le charbon, le pétrole et le gaz, selon les critères définis par la Société de Gestion. Une description plus complète de la politique d'exclusion appliquée est disponible sur le site internet de la société de gestion⁹ ;
- (iii) Les exclusions définies par le label ISR français¹⁰

- **Dans quelle proportion minimale le produit financier s'engage-t-il à réduire son périmètre d'investissement avant l'application de cette stratégie d'investissement?**

La stratégie d'investissement n'a pas pour objet d'assurer une réduction de l'Univers d'Analyse du Produit Financier. Cependant, elle vise à assurer que le Produit Financier présentera une note ESG, calculée selon la méthodologie d'analyse propriétaire GREaT, meilleure que celle de son Univers d'Analyse après avoir retiré 30% des émetteurs (comprenant les filtres suivants : exclusions de la Société de Gestion, exclusions du label ISR français et note quantitative ESG). La note ainsi calculée est appelée « Note Moyenne Améliorée ».

⁹ <https://www.lbpam.com/fr/publications/politique-exclusion>

¹⁰ Les exclusions sont précisées dans le référentiel du label disponible sur le site internet du label <https://www.lalabelisr.fr>

10/04/2026 – Annexe précontractuelle

Les pratiques de **bonne gouvernance** concernent des structures de gestion saines, les relations avec le personnel, la rémunération du personnel et le respect des obligations fiscales.

● **Quelle est la politique mise en œuvre pour évaluer les pratiques de bonne gouvernance des sociétés dans lesquelles le produit financier investit ?**

L'analyse des pratiques de gouvernance des sociétés est l'un des piliers de la méthodologie d'analyse ESG décrite à la section "Quelles caractéristiques environnementales et/ou sociales sont promues par ce Produit Financier ?". Celle-ci couvre notamment les sujets d'équilibre des pouvoirs, de rémunération équitable et d'éthique des affaires. Ainsi, les sociétés sont systématiquement notées sur leurs pratiques de gouvernance, et celles présentant des pratiques insatisfaisantes sont pénalisées lors de la sélection des titres investis par le Produit Financier.

Par ailleurs, la Société de Gestion encourage les pratiques de bonne gouvernance à travers sa politique d'engagement et de vote, qui traite notamment des sujets d'équilibre des rémunérations, de partage de la valeur entre les cadres dirigeants et les employés ou de diversité et de parité au sein des instances dirigeantes¹¹.

¹¹ Les politiques et rapports sur les pratiques d'engagement et de vote sont disponibles sur le site internet de la Société de gestion <https://www.lbpam.com/fr/publications/publications-rapports>
10/04/2026 – Annexe précontractuelle



Quelle est l'allocation des actifs prévue pour ce produit financier ?

L'allocation des actifs décrit la proportion des investissements dans des actifs spécifiques.

Le Produit Financier s'engage sur une proportion minimale de 80% d'investissement alignés avec les caractéristiques environnementales et sociales précisées à la section « Quelles caractéristiques environnementales et/ou sociales sont promues par ce Produit Financier ? ».

La partie restante de l'investissement du produit financier pourra être utilisée à des fins de couverture, de gestion de la liquidité, ou de diversification, ainsi que pour chercher à générer un rendement financier.

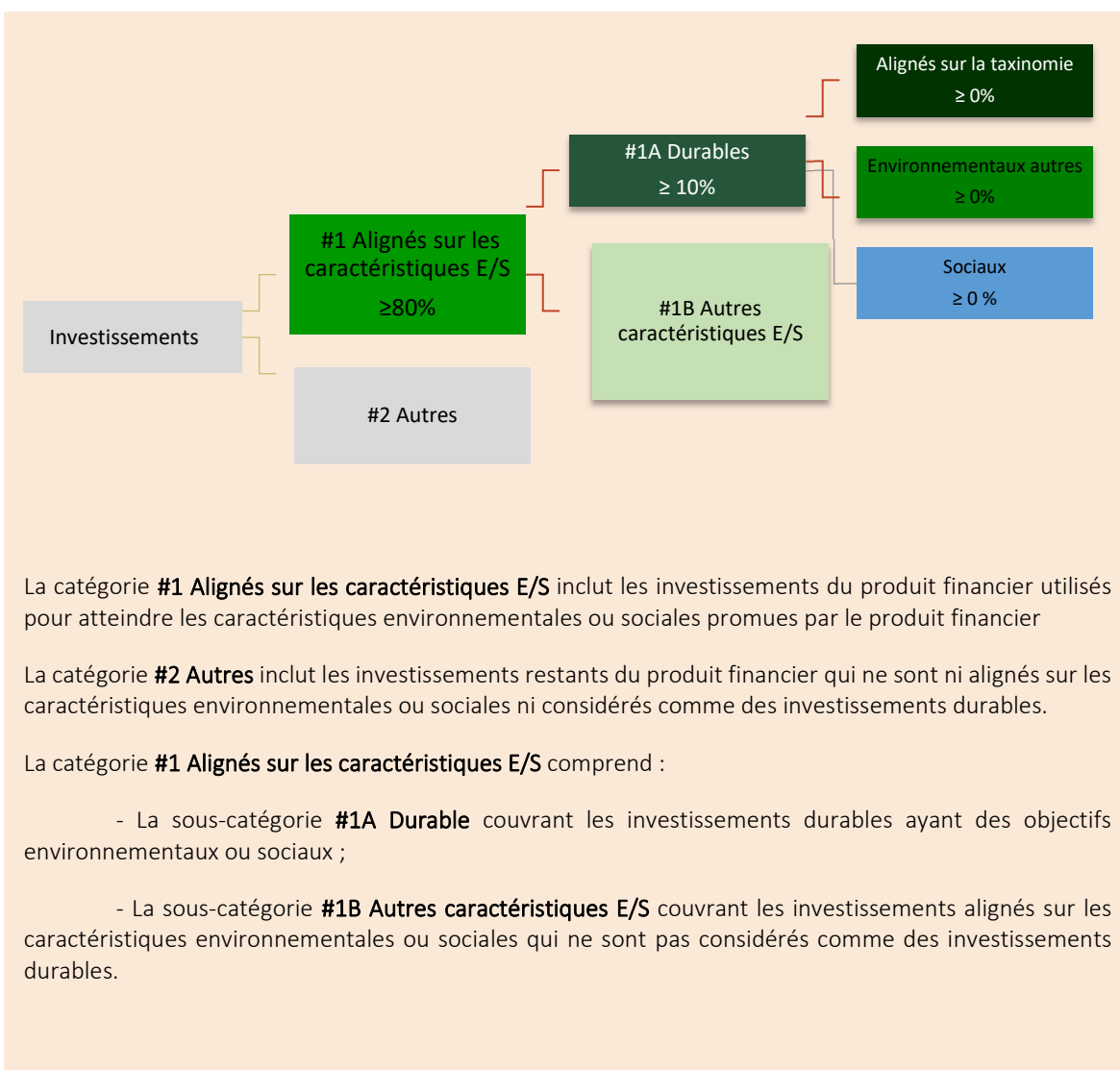
Le Produit Financier s'engage également à investir une proportion minimale de 10% de son actif net dans des investissements durables, tels que définis à la section « Quels sont les objectifs des Investissements Durables que le Produit Financier entend notamment poursuivre et comment les investissements effectués contribuent-ils à ces objectifs ? ».

Les activités alignées sur la taxinomie sont exprimées en % :

- **Du chiffre d'affaires** pour refléter la proportion des revenus provenant des activités vertes des sociétés dans lesquelles le produit financier investit ;

- **Des dépenses d'investissement** (CapEx) pour montrer les investissements verts réalisés par les sociétés dans lesquelles le produit financier investit, pour une transition vers une économie verte par exemple ;

- **Des dépenses d'exploitation** (OpEx) pour refléter les activités opérationnelles vertes des sociétés dans lesquelles le produit financier investit.



- **Comment l'utilisation de produits dérivés permet-elle d'atteindre les caractéristiques environnementales ou sociales promues par le produit financier ?**

Les produits dérivés utilisés par le Produit Financier ne visent pas à contribuer à l'atteinte des caractéristiques environnementales ou sociales promues.

Par ailleurs, la Société de Gestion s'assure que l'utilisation des produits dérivés ne va pas à l'encontre des caractéristiques environnementales ou sociales promues par le Produit Financier. Notamment, la Société de Gestion n'utilise pas de dérivés dans le but d'améliorer artificiellement la performance extra-financière du produit.

Les contraintes relatives à l'emploi de produits dérivés sont précisées dans la documentation précontractuelle du Produit Financier.

Par ailleurs, le Produit Financier applique les exigences du label ISR français relatives à l'utilisation des produits dérivés et telles que décrites dans le référentiel du label¹².



Dans quelle proportion minimale les investissements durables ayant un objectif environnemental sont-ils alignés sur la Taxinomie de l'UE¹³ ?

- **Le Produit Financier investit-il dans des activités liées au gaz fossile et/ou à l'énergie nucléaire qui sont conformes à la taxinomie de l'UE ?**

Oui

Dans le gaz fossile

Dans l'énergie nucléaire

Non

¹² Disponible sur le site internet du label : <https://www.lelabelisr.fr>


¹³ Les activités liées au gaz fossile et au nucléaire seront alignées avec la Taxinomie uniquement si elles contribuent à lutter contre le changement climatique ("L'atténuation du changement climatique") et ne causent pas de préjudice important à tout autre objectif de la Taxinomie - voir la note explicative dans la marge de gauche. Les critères complets pour les activités liées au gaz fossile et au nucléaire qui sont conformes à la Taxinomie de l'UE sont dans le Règlement Délégué (UE) 2022/1214 de la Commission.
10/04/2026 – Annexe précontractuelle

Pour être conforme à la taxinomie de l'UE, les critères applicables au **gaz fossile** comprennent des limitations des émissions et le passage à l'électricité d'origine renouvelable ou à des carburants à faible teneur en carbone d'ici à la fin de 2035. En ce qui concerne l'**énergie nucléaire**, les critères comprennent des règles complètes en matière de sûreté nucléaire et de gestion des déchets.

Les **activités habilitantes** permettent directement à d'autres activités de contribuer de manière substantielle à la réalisation d'un objectif environnemental.

Les **activités transitoires** sont des activités pour lesquelles il n'existe pas encore de solutions de remplacement sobres en carbone et, entre autres, dont les niveaux d'émission de gaz à effet de serre correspondent aux meilleures performances réalisables

Les deux graphiques ci-dessous font apparaître en vert le pourcentage minimal d'investissements alignés sur la Taxinomie de l'UE. Etant donné qu'il n'existe pas de méthodologie appropriée pour déterminer l'alignement des obligations souveraines* sur la Taxinomie, le premier graphique montre l'alignement sur la Taxinomie par rapport à tous les investissements du Produit Financier, y compris les obligations souveraines, tandis que le deuxième graphique représente l'alignement sur la Taxinomie uniquement par rapport aux investissements du Produit Financier autres que les obligations souveraines.



* Aux fins de ces graphiques, les « obligations souveraines » comprennent toutes les expositions souveraines

Quelle est la proportion minimale d'investissements dans des activités transitoires et habilitantes ?

Le Produit Financier ne s'engage pas sur une proportion minimale d'investissements dans des activités transitoires et habilitantes.




Quelle est la proportion minimale d'investissements durables ayant un objectif environnemental qui ne sont pas alignés sur la Taxinomie de l'UE ?

Comme indiqué à la section « Ce produit financier a-t-il un objectif d'investissement durable ? », ce produit a pour objectif d'investir au moins 10% de son actif net dans des investissements durables.

Cependant, le produit ne prend aucun engagement sur le poids des investissements durables non alignés sur la taxinomie de l'UE.

Le produit financier peut investir dans des activités économiques autres que des activités économiques durables sur le plan environnemental car ils contribuent aux objectifs environnementaux et/ou sociaux promus par ce produit financier.

Le symbole  représente des investissements durables ayant un objectif environnemental qui **ne tiennent pas compte des critères** applicables aux activités économiques durables sur le plan environnemental au titre de la taxinomie de l'UE



Quelle est la proportion minimale d'investissements durables sur le plan social ?

Comme indiqué à la section « Ce produit financier a-t-il un objectif d'investissement durable ? », ce produit a pour objectif d'investir au moins 10% de son actif net dans des investissements durables.

Cependant, le produit ne prend aucun engagement sur le poids des investissements durables sur le plan social.



Quels sont les investissements inclus dans la catégorie « #2 Autres », quelle est leur finalité et des garanties environnementales ou sociales minimales s'appliquent-elles à eux ?

La catégorie "Autres", qui représente au maximum 20% de l'actif net de l'OPC, peut contenir tout type d'actifs. Ces actifs peuvent être utilisés à des fins de couverture, de gestion de la liquidité, ou de diversification, ainsi que pour chercher à générer un rendement financier. Ils sont couverts par les garanties environnementales et sociales minimales :

- Les exclusions telles que décrites à la section « Quelle est la stratégie d'investissement suivie par ce Produit Financier ? » ci-dessus pour les investissements en titres vifs
- La politique de vote aux assemblées obligataires d'Aegon Investment Management B.V, déléguataire de gestion de l'OPC. LBP AM a délégué l'exercice des droits de vote attachés aux titres en portefeuille au déléguataire de gestion dont La politique d'engagement actionnarial est disponible sur le site

<https://www.aegonam.com/en/responsible-investment>



Un indice spécifique a-t-il été désigné comme indice de référence pour déterminer si ce produit financier est aligné sur les caractéristiques environnementales et/ou sociales qu'il promet ?

L'OPC ne vise pas à répliquer les caractéristiques environnementales et/ou sociales d'un indice.

- **Comment l'indice de référence est-il aligné en permanence sur chacune des caractéristiques environnementales ou sociales promues par le Produit Financier ?**

Non applicable

- **Comment l'alignement de la stratégie d'investissement sur la méthodologie de l'indice est-il à tout moment garanti ?**

Non applicable

- **En quoi l'indice désigné diffère-t-il d'un indice de marché large pertinent ?**

Non applicable

- **Où trouver la méthode utilisée pour le calcul de l'indice désigné ?**

Non applicable



Où puis-je trouver en ligne davantage d'informations spécifiques au produit?

De plus amples informations sur l'OPC sont accessibles sur le site internet :
<https://www.lbpam.com/fr/products/fr0000287997>